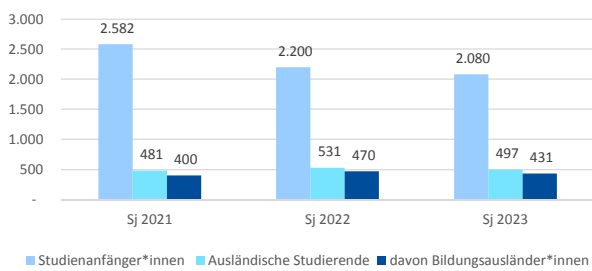


Daten | Fakten

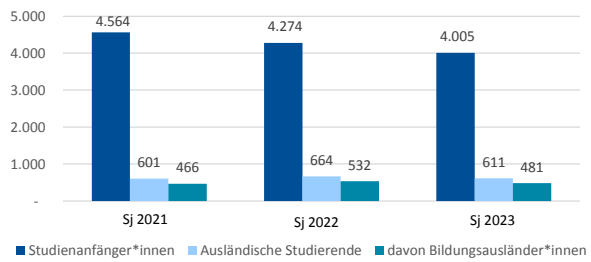
2022/2023

Kurzinfo - Dashboard 2023

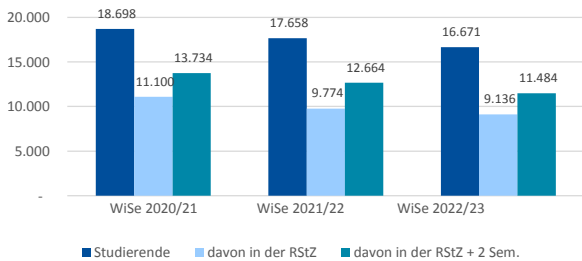
Studienanfänger*innen Sj 2021-2023 im 1. HS



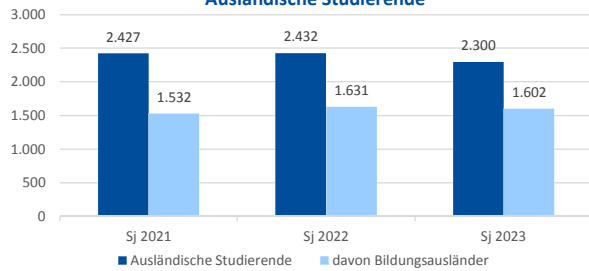
Studienanfänger*innen Sj 2021-2023 (1. Fach)



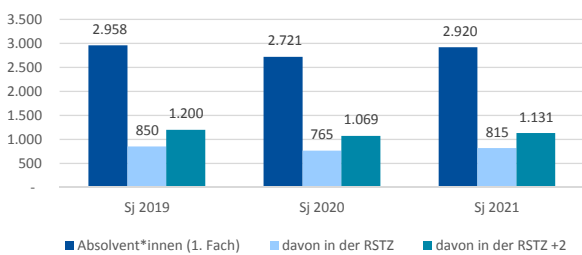
Studierende - WiSe 2020/21-WiSe 2022/23



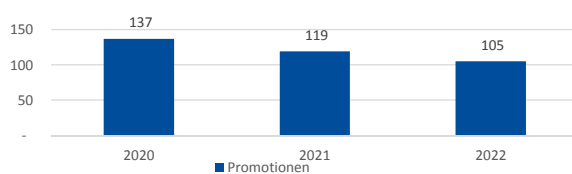
Ausländische Studierende



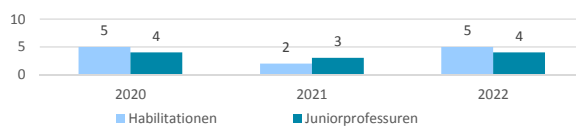
Absolvent*innen von 2019-2021 (1. Fach)



Promotionen von 2020-2022

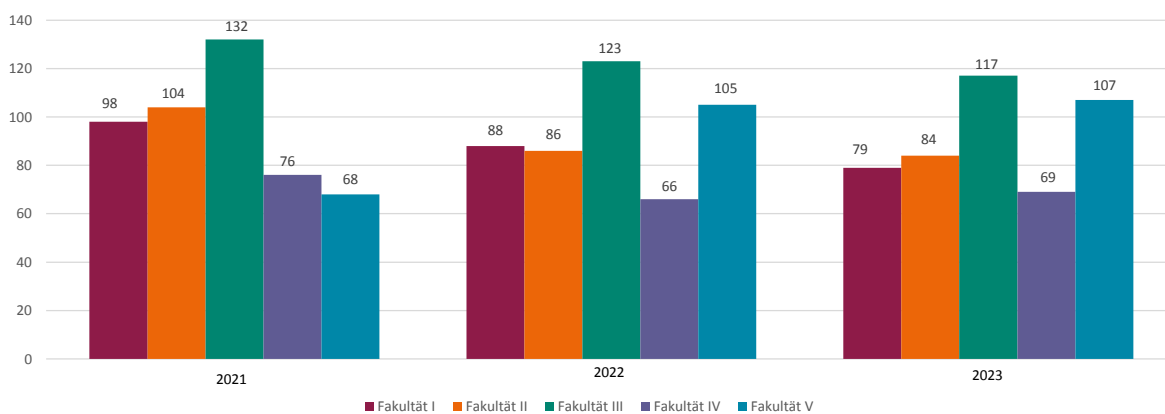


Habilitationen von 2020-2022

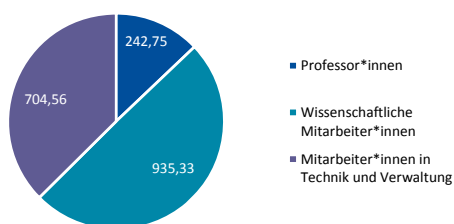


Betreuungsverhältnis 2023
Professuren: Studierenden 1:63
Wissenschaftl. Personal: Studierende 1:20

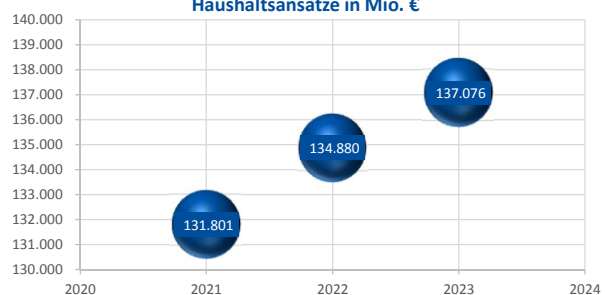
Auslastung der Fakultäten in %



Anzahl Personalstellen 2022 (VZÄ)



Haushaltsansätze in Mio. €



Kurzinfo Daten - Fakten 2022/2023

	2021	2022	2023	Seite
Studienanfänger*innen ¹	4.564	4.274	4.005	56
Studierende ²				
gesamt	18.698	17.658	16.671	56
in der RStZ	11.100	9.774	9.136	26
in %	59,4	55,4	54,8	
RStZ + 2 Sem.	13.734	12.664	11.484	26
in %	73,5	71,7	68,9	
Ausländische Studierende				
gesamt	2.427	2.432	2.300	104
in %	12,9	13,8	13,8	
davon Bildungsausländer*innen	1.532	1.631	1.602	107
in %	8,2	9,2	9,6	
Absolvent*innen ³ (1. Fach)	2019: 2.958	2020: 2.721	2021: 2.920	92
davon in der Regelstudienzeit in %				
Fach Bachelor	19,9	18,6	21,0	38
LA Bachelor	45,5	46,9	43,0	39
Fach Master	15,3	13,5	10,5	38
LA Master	56,4	58,3	52,9	39
davon in der Regelstudienzeit + 2 Sem. in %				
Fach Bachelor	59,5	56,1	53,3	38
LA Bachelor	77,4	78,2	75,7	39
Fach Master	66,5	64,9	65,7	38
LA Master	92,7	90,9	91,2	39
Auslastung in %				
gesamt	95	85	82	18
Fakultät I	98	88	79	
Fakultät II	104	86	84	
Fakultät III	132	123	117	
Fakultät IV	76	66	69	
Fakultät V	68	105	107	
Haushaltsansätze in Mio. €	131.801	134.880	137.076	16
Betreuungsverhältnis ⁴				36
Professuren: Studierenden	1:68	1:65	1:63	
Wissenschaftl. Personal: Studierenden	1:21	1:20	1:20	

¹ Studienanfänger*innen im 1. Fachsemester (z. B. Studienjahr 2023 = WiSe 2022/2023 + SoSe 2023)

² Studierende (z. B. 2023 = WiSe 2022/2023)

³ Absolvent*innen im Prüfungsjahr, z. B. 2021 = WiSe 2020/2021 + SoSe 2021; Quelle: IT.NRW

⁴ inkl. aller Finanzierungsarten (Drittmittel, QVM, LABG, Masterprogramm)

Inhaltsverzeichnis

I. Allgemeiner Teil

Kurzinfo Dashboard	3
Kurzinfo Daten Fakten	5
Inhaltsverzeichnis	7
Strukturdaten der Fakultäten	9
Grunddaten insgesamt	10
Studien- und Abschlussmöglichkeiten an der Universität Siegen	11
Zuweisungen an die Fakultäten im Haushaltsjahr	14
Entwicklung der Einnahmen aus Sondermitteln	15
Entwicklung der Haushaltsansätze	16
Entwicklung der Haushaltsmittelzuweisungen und Studierendenzahlen	17
Auslastungszahlen der Lehreinheiten im Landesvergleich	18
Auslastung in %	19
Entwicklung der Auslastung und der Studierendenzahlen	20
Entwicklung der Personalzahlen	21

II. Studienerfolg

Studierende Übersicht (Quelle: rheform – Hochschulmonitor)	25
Studierende in der Regelstudienzeit und Regelstudienzeit + 2 Semester (Köpfe) – Grafiken	26
Studierende in der Regelstudienzeit / + 2 Sem. / 3 und mehr Sem. (Quelle: rheform – Hochschulmonitor)	27
Bachelor-/Master-Verbleibequote in der Regelstudienzeit - Kohortenbetrachtung	30
Master: Eigenquote und Externenquote	32
Verhältnis der Bachelor-/Masterquote	33
Übergangsquote Lehramt Bachelor/Master	34
Betreuungsverhältnis in den Fakultäten	35
Absolvent*innen nach RStZ, RStZ + 2 Semester und > RStZ + 2 Semester	37
Rankings	40

III. Studium und Lehre

Studierende insgesamt

Studienanfänger*innen und Studierende an den Hochschulen des Landes NRW	53
Anzahl der Studierenden nach ausgewählten Hochschularten des Landes NRW	54
Entwicklung der Studierendenzahlen an der Universität Siegen seit 1973	55
Studienanfänger*innen und Studierende an der Universität Siegen – Grafik	56
Regionale Herkunft der Studierenden in %	57
Studienanfänger*innen und Studierende nach Hochschulregion	58
Anzahl der deutschen und ausländischen Studienanfänger*innen und Studierenden nach Geschlecht	62
Geschlechterverteilung – Studierende (Quelle: rheform – Hochschulmonitor)	64
Entwicklung der Studienanfänger*innen - und Studierendenzahlen nach Abschlussart	65
Anzahl der Studienanfänger*innen und Studierenden in den Bachelor-/Masterstudiengängen und sonstigen Abschlüssen	67
Altersstruktur der Studierenden nach Geschlecht	69

Studierende im Lehramt

Studienanfänger*innen und Studierende im Lehramt an der Universität Siegen	70
Studienanfänger*innen und Studierende im Lehramt an der Universität Siegen gesamt und nach Abschluss	71
Studierende im Lehramt Berufskolleg nach Fächergruppen und Studienfächern	75
Studienanfänger*innen und Studierende gesamt im Lehramt Bachelor nach Fächerkombination	78
Studienanfänger*innen und Studierende gesamt im Lehramt Master nach Fächerkombination	84

Absolventen

Entwicklung der Anzahl an Absolvent*innen im 1. Fach in den Prüfungsjahren 2003-2022	90
Entwicklung der Anzahl an Absolvent*innen im 1. Fach in den Prüfungsjahren 2017-2021	91
Anzahl an Absolvent*innen nach Fakultäten und Lehreinheiten	92
Anzahl der Absolvent*innen nach Abschlussart	93
Entwicklung der Anzahl an Absolvent*innen im 1. Fach im Lehramt Bachelor/Master – Grafik	95

Absolvent*innen der Fach-Bachelorstudiengänge in der RStZ.....	96
Absolvent*innen der Fach-Masterstudiengänge in der RStZ	97
Absolvent*innen der Lehramt-Bachelorstudiengänge in der RStZ.....	98
Absolvent*innen der Lehramt-Masterstudiengänge in der RStZ	99

Internationalisierung

Internationale Studiengänge	103
Anzahl der ausländischen Studierenden und Studierende insgesamt und nach Herkunftsländer - Grafik	104
Anzahl der ausländischen Studienanfänger*innen nach Geschlecht – Grafik	105
Herkunft der Studierenden – Staatsangehörigkeit (Quelle: rheform – Hochschulmonitor).....	106
Anzahl der Studierenden – Bildungsausländer*innen und –inländer*innen.....	107
Personal – Beschäftigte ohne deutsche Staatsangehörigkeit (Quelle: rheform-Hochschulmonitor)	108

Studiengänge

Zusammenfassung – Zulassungsbeschränkungen im Studienjahr 2022/2023	111
Akkreditierung/Reakkreditierung von Studiengängen der Fakultäten	112
Entwicklung der neu eingeführten Studiengänge/Teilstudiengänge in den Jahren 2016-2021	118
Dienstleistungsverflechtung	120

IV. Wissenschaftlicher Nachwuchs und Forschung

Entwicklung der Promotionen nach Geschlecht und Nationalität 2020-2022.....	129
Entwicklung der Habilitationen und der Anzahl der positiv evaluierten Juniorprofessuren	130
DFG-Förderungen – Fachvergleich (Quelle: rheform-Hochschulmonitor)	131
Drittmittelannahmen, -ausgaben und –bewilligungen (intern) - Grafik	132
Drittmittelannahmen nach Hochschulfinanzstatistik	133
Drittmittelannahmen nach Fördermittelgeber (Hochschulfinanzstatistik)	134

Strukturdaten der Fakultäten I - V - 2023

Fakultät Lehreinheit	Stellen für ... ¹			Studien- anfänger- *innen ² <i>Belegungen</i>	Studien- anfänger- *innen ³ <i>Personen</i>	Studie- rende ⁴ <i>Personen</i>	Absol- vent*innen ⁵ <i>Belegungen</i>	Absol- vent*innen ⁶ <i>Personen</i>	Aus- lastung ⁷ in %	Promo- tionen ⁸	Dritt- mittel ⁹ in Tsd. €
	Profes- soren	Wiss. Personal	MTV								
Fakultät I - Philosophische Fakultät											
Philosophie	3,00	2,00	0,60	141	45	148	51	6	181	1	170
Ev. Theologie	5,00	3,50	0,75	100	15	72	74	12	62		
Kath. Theologie	4,00	2,75	0,79	70	2	20	78	8	59		330
Sozialwissenschaften	12,00	23,00	2,63	361	126	574	224	59	73	3	1.111
Geschichte	6,00	8,63	1,75	227	85	430	126	48	71		352
Germanistik	14,00	28,80	4,50	771	636	2.336	627	555	83	2	665
Anglistik	5,00	15,50	1,50	394	200	851	226	117	97	3	
Romanistik	3,00	11,25	1,13	236	173	717	156	113	43	1	194
Medienwissenschaft (allgemein)	6,00	13,45	5,75	181	87	667	177	129	84	3	5.959
			11,18								
Fakultät I insgesamt	58,00	108,88	30,58	2.481	1.369	5.815	1.739	1.047	79	13	8.781
Fakultät II - Bildung - Architektur - Künste											
Pädagogik	19,89	53,23	11,10	1.797	408	1.763	1.449	356	79	2	2.081
Kunst	6,00	5,50	3,50	81	3	67	40	4	108		
Musik	5,00	8,32	1,00	18	3	28	31	3	79	2	70
Architektur (allgemein)	13,00	11,73	5,62	88	88	455	147	147	91	1	625
			6,50								
Fakultät II insgesamt	43,89	78,78	27,72	1.984	502	2.313	1.667	510	84	5	2.776
Fakultät III - Wirtschaftswissenschaften, Wirtschaftsinformatik und Wirtschaftsrecht											
Wirtschaftswissenschaften	35,25	50,40	15,58	867	743	3.058	636	569	123	27	5.238
Wirtschaftsrecht (allgemein)	9,00	7,75	2,50	140	136	584	95	95	95	6	
			8,40								
Fakultät III insgesamt	44,25	58,15	26,48	1.007	879	3.642	731	664	117	33	5.238
Fakultät IV - Naturwissenschaftlich- Technische Fakultät											
Mathematik	13,00	34,15	4,50	592	140	514	447	131	75	6	497
Physik	15,22	31,50	8,89	113	92	330	55	42	41	6	3.817
Chemie (inkl. Biologie)	12,00	34,50	22,83	216	168	532	126	85	55	7	2.034
Bauingenieurwesen	11,00	16,14	9,50	135	126	459	63	63	85	6	1.112
Maschinenbau	19,00	50,75	34,28	211	187	1.100	201	197	54	15	5.807
Elektrotechnik (inkl. Informatik) (allgemein)	18,78	48,73	29,12	384	346	1.388	151	141	102	10	4.472
			39,99								
Fakultät IV insgesamt	89,00	215,77	149,11	1.651	1.059	4.323	1.043	659	69	50	17.739
Fakultät V - Lebenswissenschaftliche Fakultät											
Lebenswissenschaften	8,00	14,45	9,15	201	105	281			104	3	684
Psychologie ¹⁰ (allgemein)	6,00	13,30	3,41	92	91	295	40	40	110	1	359
			4,00								
Fakultät V insgesamt	14,00	27,75	16,56	293	196	576	40	40	107	4	1.043
davon Promovierende											
davon Abschluss im Ausland											
Sonstige				72		2					
Universität Siegen insgesamt	249,14	489,33	250,5	7.488	4.005	16.671	5.220	2.920	82	105	35.577

¹ (VZÄ-)Stellen -Gesamtübersicht der wissenschaftlichen Stellen: kapazitätsrelevante Stellen, Stand: 15.09.2022

Mitarbeiter*innen in Technik und Verwaltung: VZÄ-Fakultäten, HH+HP-Stellen, Stichtag: 01.12.2022

² Studienanfänger*innen im WiSe 2022/2023 + SoSe 2023 (**Belegungen**)

³ Studienanfänger*innen im 2022/2023 + SoSe 2023 (**Köpfe**)

⁴ Studierende im WiSe 2022/2023 (**Köpfe**)

⁵ Absolventenzahlen: Akad. Jahr 2021 (WiSe 2020/21 + SoSe 2021; **1. -3. Studiengang, 1.-x. Fach**); Quelle: IT.NRW

⁶ Absolventenzahlen: Akad. Jahr 2021 (WiSe 2020/21 + SoSe 2021; **1. Studiengang, 1. Fach**); Quelle: IT.NRW

⁷ Berechnung nach den Kriterien der Kapazitätsverordnung des Landes NRW; WiSe 2022/2023 (Stand: 12/2022, ohne QVM)

⁸ Berichtszeitraum 01.12.2021 - 30.11.2022 nach Hochschulstatistikgesetz

⁹ Drittmitteleinnahmen der Fächer 2021 nach Hochschulfinanzstatistik (Universität Siegen gesamt ca. 39,3 Mio. Euro)

¹⁰ ab 01.10.2021 ist die Lehreinheit Psychologie der Fakultät V zugeordnet (bis 30.09.2021 der Fakultät II)

Grunddaten insgesamt

Studierende ¹ insgesamt		
	absolut	in %
Wintersemester 2022/2023	16.671	55 % in der RStZ
davon weibliche Studierende	8.821	53
davon ausländische Studierende	2.300	14
<i>davon Bildungsausländer*innen</i>	1.602	10
Sommersemester 2023	15.166	57 % in der RStZ
davon weibliche Studierende	7.992	53
davon ausländische Studierende	2.115	14
<i>davon Bildungsausländer*innen</i>	1.493	10
Studienanfänger*innen		
Wintersemester 2022/2023	3.329	
davon Studienanfängerinnen	1.945	58
davon ausländische Studierende	466	14
<i>davon Bildungsausländer*innen</i>	351	11
Sommersemester 2023	676	
davon Studienanfängerinnen	365	54
davon ausländische Studierende	148	22
<i>davon Bildungsausländer*innen</i>	132	20
Anzahl der Studiengänge 2022/2023		
52 Fachstudiengänge		
1 Studienkonzept (mit 4 BA- und 2 MA-Studienmodellen) in der Philosophischen Fakultät		
9 Lehramtsstudiengänge (nach Schulformen, Bachelor/Master), verteilt auf 139 Teilstudiengänge		
Absolvent*innen im 1. Fach		
Prüfungsjahr 2021 ²	2.920	
davon Absolventinnen	1.760	60
Promotionen		
Prüfungsjahr 2022 ³	105	
davon weibliche Promotionen	34	32
Habilitationen und evaluierte Juniorprofessuren		
Prüfungsjahr 2022 ⁴	5	
davon Habilitantinnen	1	20
Evaluierte Juniorprofessuren, Stand: 20.01.2023	4	
Regionale Herkunft der Studierenden im WiSe 2022/2023		
Hochschulregion Siegen ⁵	10.136	61
Personalstellen		
Vollzeitäquivalente, Stand: 31.12.2022	1.883	davon weibl. in %
Professor*innen	243	25
Wissenschaftliche Mitarbeiter*innen	935	37
... <i>davon Wissenschaftler*innen in Drittmittelprojekten</i>	365	33
Mitarbeiter*innen in Technik und Verwaltung	705	56
... <i>davon Auszubildende</i>	10	40

¹ Studierende im 1. Studiengang und 1. Fach (ohne Beurlaubte, Zweithörer und ausländische Studierende im Deutschkurs)

² Prüfungsjahr z. B. 2021 = WiSe 2020/2021 und SoSe 2021

³ Berichtszeitraum 01.12.2021 - 30.11.2022 nach Hochschulstatistikgesetz

⁴ Prüfungsjahr z. B. 2022 = WiSe 2021/2022 und SoSe 2022

⁵ bestehend aus dem Kreis Siegen-Wittgenstein, Kreis Olpe, Lahn-Dill-Kreis, Landkreis Altenkirchen, Westerwaldkreis, Märkischer Kreis und Oberbergischer Kreis

Studien- und Abschlussmöglichkeiten an der Universität Siegen 2022/2023
(Fachstudiengänge)

Studiengang / Teilstudiengang		Bachelor				Master			Internationale Studiengänge
		1-F	EKF	KF	EF	1-F	KF	EF	
Fakultät I	Philosophie		○	○	○		○	○	
	Christliche Theologien in ökumenischer Perspektive			○	○				
	Sozialwissenschaften	○	○	○	○	○	○	○	
	Sozialwissenschaften in Europa (BA 8, MA 2 Semester)	●				●			X
	Geschichte / Geschichte der Moderne		○	○	○	○		○	
	Roads to Democracies - Historical and Contemporary Perspectives on Politics and Culture					●			X
	Internationale Kulturhistorische Studien (interdisziplinär)					○	○		
	Literaturwissenschaft: Literatur, Kultur, Medien					○	○	○	
	Theaterpädagogik							○	
	Angewandte Sprachwissenschaft: Kommunikation und Fremdsprachen im Beruf (interdisziplinär)					○			
	Literatur, Kultur und Medien	○	○	○	○				
	Sprache und Kommunikation	○	○	○	○				
	Sprachwissenschaft: Deutsch, Englisch, Romanische Sprachen					○	○	○	
	Medienwissenschaft		○	○	○				
	Film Studies				○				
	Play and Games Studies				○				
	Digital Media and Technologies				○				
	Medienkultur					○	○	○	
	Medien und Gesellschaft (interdisziplinär)					○			
	Europäische Wirtschaftskommunikation / Langues, communication et commerce européens	●							X
Fakultät II	Pädagogik: Entwicklung und Inklusion	●							
	Soziale Arbeit	●							
	Bildung und Soziale Arbeit					○			
	Erziehungswissenschaften								
	Kunstgeschichte				○				
	Architektur	●				●			
Städtebau NRW					●				
Fakultät III	Wirtschaftswissenschaften				○				
	Medienmanagement				○				
	Betriebswirtschaftslehre (BWL)	●							
	Business Analytics					●			
	BWL: Accounting, Auditing and Taxation					●			
	BWL: Controlling und Risikomanagement					●			
	BWL: Entrepreneurship and SME Management					●			
	BWL: Management und Märkte					●			
	BWL und VWL: Plurale Ökonomik					●			
	Volkswirtschaftslehre (VWL)	●							
	VWL: Economic Policy					●			X
	Wirtschaftsinformatik	●				●			
	Human Computer Interaction					●			X
Deutsches und Europäisches Wirtschaftsrecht	●				●				
Executive Master of Business Administration					○				

**Studien- und Abschlussmöglichkeiten an der Universität Siegen 2022/2023
(Fachstudiengänge)**

Studiengang / Teilstudiengang		Bachelor				Master			Inter- nationale Studien- gänge
		1-F	EKF	KF	EF	1-F	KF	EF	
Fakultät IV	Mathematik	●				●			X
	Physik/Physics	●				●			X
	Nanoscience and Nanotechnology					●			X
	Chemie	●							
	Chemistry					●			X
	Bauingenieurwesen	● ¹⁾				○			
	Maschinenbau	● ¹⁾				●			
	International Production Engineering and Management					●			
	Wirtschaftsingenieurwesen					●			
	Materialwissenschaft und Werkstofftechnik					●			
	Elektrotechnik	¹⁾				●			X
	Informatik	● ¹⁾							
	Computer Science					●			X
Mechatronics					●			X	
Fakultät V	Digital Biomedical and Health Sciences			●					
	Biomedical Technology			●		●			
	Digital Medical Data Science			●		●			
	Digital Public Health			●		●			
	Psychologie	●				●			

○ auch als Teilzeit-Studium

1) auch als Duales Studium

Abkürzungen:

1-F Ein-Fach-Studiengang

EKF Erweitertes Kernfach

KF Kernfach

EF Ergänzungsfach

Fakultät I: Philosophische Fakultät

Fakultät II: Bildung - Architektur - Künste

Fakultät III: Wirtschaftswissenschaften,
Wirtschaftsinformatik und Wirtschaftsrecht

Fakultät IV: Naturwissenschaftlich-Technische Fakultät

Fakultät V: Lebenswissenschaftliche Fakultät

Studien- und Abschlussmöglichkeiten an der Universität Siegen 2022/2023
(Lehramtsstudiengänge)

Studiengang / Teilstudiengang		Lehramt ¹⁾								
		GS		HRSGe		GymGe		BK		SP
		Ba	Ma	Ba	Ma	Ba	Ma	Ba	Ma	Ma
Fakultät I	Philosophie/Praktische Philosophie					•	•			
	Praktische Philosophie			•	•					
	Evangelische Religionslehre	•	•	•	•	•	•	•	•	
	Katholische Religionslehre	•	•	•	•	•	•	•	•	
	Sozialwissenschaften			•	•	•	•			
	Geschichte			•	•	•	•			
	Deutsch			•	•	•	•	•	•	
	Lernbereich I: Sprachliche Grundbildung	•	•							
	Englisch	•	•	•	•	•	•	•	•	
	Französisch			•	•	•	•	•	•	
	Spanisch			•		•	•	•	•	
Fakultät II	Bildungswissenschaften	•	•	•	•	•	•	•	•	
	Bildungswissenschaften (Modell C) ab 2017/2018								• ¹⁾	
	Bildungswissenschaften mit dem Schwerpunkt Förderpädagogik	•	•	•	•					
	Lehramt für sonderpädagogische Förderung mit den Förderschwerpunkten Lernen sowie Emotionale und soziale Entwicklung (Aufbaumaster)									•
	Lernbereich III: Natur- und Gesellschaftswissenschaften (Sachunterricht)	•	•							
	Kunst	•	•	•	•	• ²⁾	•	•	•	
Musik	•	•	•	•	• ²⁾	•	•	•		
Fakultät III	Wirtschaftslehre/Politik							•	•	
	Wirtschaftswissenschaften							•	•	
	Produktion, Logistik, Absatz							•	•	
	Finanz- und Rechnungswesen, Steuern							•	•	
	Wirtschaftsinformatik							•	•	
	Erweiterungsstudiengang Wirtschaft			•	•	•	•			
Fakultät IV	Mathematik			•	•	•	•	•	•	
	Lernbereich II: Mathematische Grundbildung	•	•							
	Physik			•	•	•	•	•	•	
	Chemie			•	•	•	•	•	•	
	Biologie			•	•	•	•			
	Informatik			•	•	•	•	•	•	
	Elektrotechnik							•	• ¹⁾	
	Nachrichtentechnik								• ¹⁾	
	Technische Informatik							•	• ¹⁾	
	Maschinenbautechnik							•	• ¹⁾	
	Fertigungstechnik							•	• ¹⁾	
Fahrzeugtechnik								• ¹⁾		

¹⁾ auch als Modell C (dual) ab 2017/2018

²⁾ auch als Großfach

Abkürzungen:

Ba Bachelor

Ma Master

GS Grundschule

HRSGe Haupt-/Real-/Sekundar-/Gesamtschule

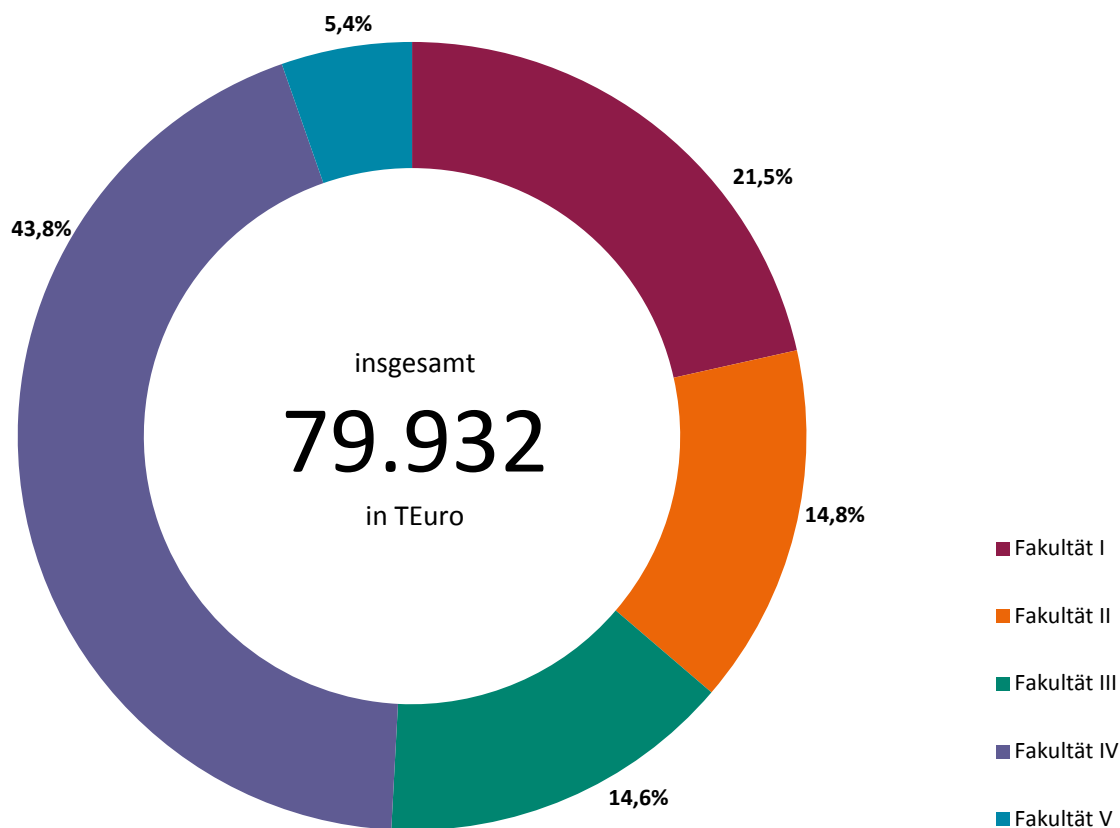
GymGe Gymnasium

BK Berufskolleg

SP Sonderpädagogik

Zuweisungen an die Fakultäten im Haushaltsjahr 2022 (auszugsweise)

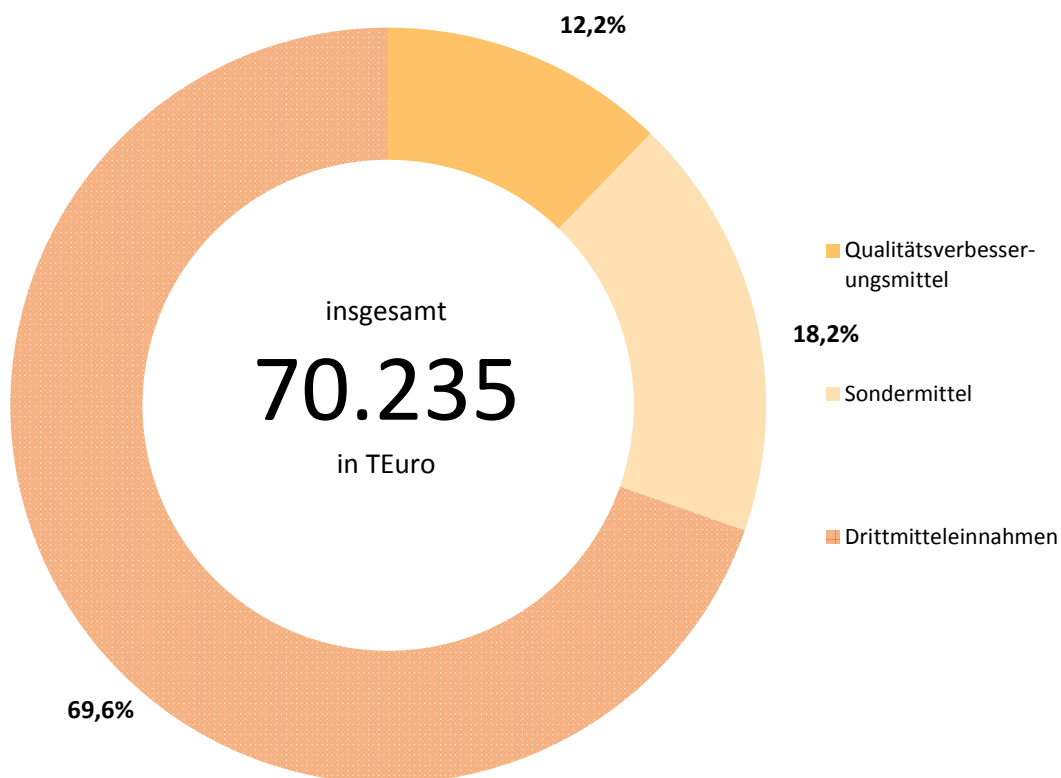
Fakultät		Haushaltsjahr	Grundbudget	Berufungszusagen	Jahres- summe
I	Philosophische Fakultät	2020	16.165.418 €	152.784 €	16.318.202 €
		2021	16.693.956 €	183.284 €	16.877.240 €
		2022	16.850.055 €	335.313 €	17.185.368 €
II	Bildung - Architektur - Künste	2020	11.521.112 €	71.639 €	11.592.751 €
		2021	11.795.743 €	61.656 €	11.857.399 €
		2022	11.344.394 €	460.922 €	11.805.316 €
III	Wirtschaftswissenschaften, Wirtschaftsinformatik und Wirtschaftsrecht	2020	11.173.598 €	88.955 €	11.262.553 €
		2021	11.260.240 €	166.178 €	11.426.418 €
		2022	11.177.021 €	469.138 €	11.646.159 €
IV	Naturwissenschaftlich- Technische Fakultät	2020	31.682.072 €	1.307.056 €	32.989.128 €
		2021	32.536.816 €	1.052.089 €	33.588.905 €
		2022	33.061.203 €	1.948.508 €	35.009.711 €
V	Lebenswissenschaftliche Fakultät	2020	1.840.000 €	119.007 €	1.959.007 €
		2021	1.840.000 €		1.840.000 €
		2022	4.062.736 €	222.222 €	4.284.958 €
Summe		2020	72.382.200 €	1.739.440 €	74.121.640 €
		2021	74.126.755 €	1.463.207 €	75.589.962 €
		2022	76.495.409 €	3.436.102 €	79.931.512 €



Entwicklung der Einnahmen aus Sondermitteln 2019 - 2022 (auszugsweise)

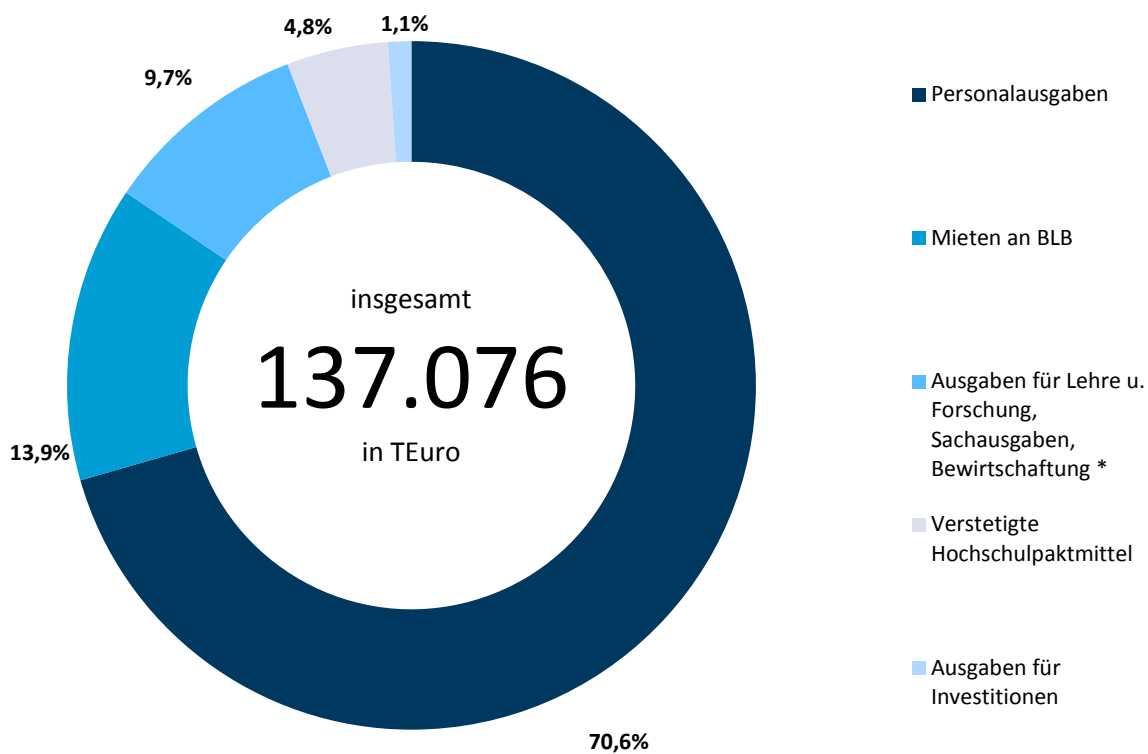
	2019	2020	2021	2022
Qualitätsverbesserungsmittel (QVM)	7.730.352	7.500.741	8.900.992	8.586.604
Sondermittel	9.595.500	2.569.400	10.438.975	12.748.850
Drittmittelleinnahmen*	39.584.257	47.035.096	36.371.660	48.899.214
Summe	56.910.109	57.105.237	55.711.627	70.234.668

* Datenstand Drittmittel: Juni 2023



Entwicklung der Haushaltsansätze 2019 - 2023 in Tausend Euro

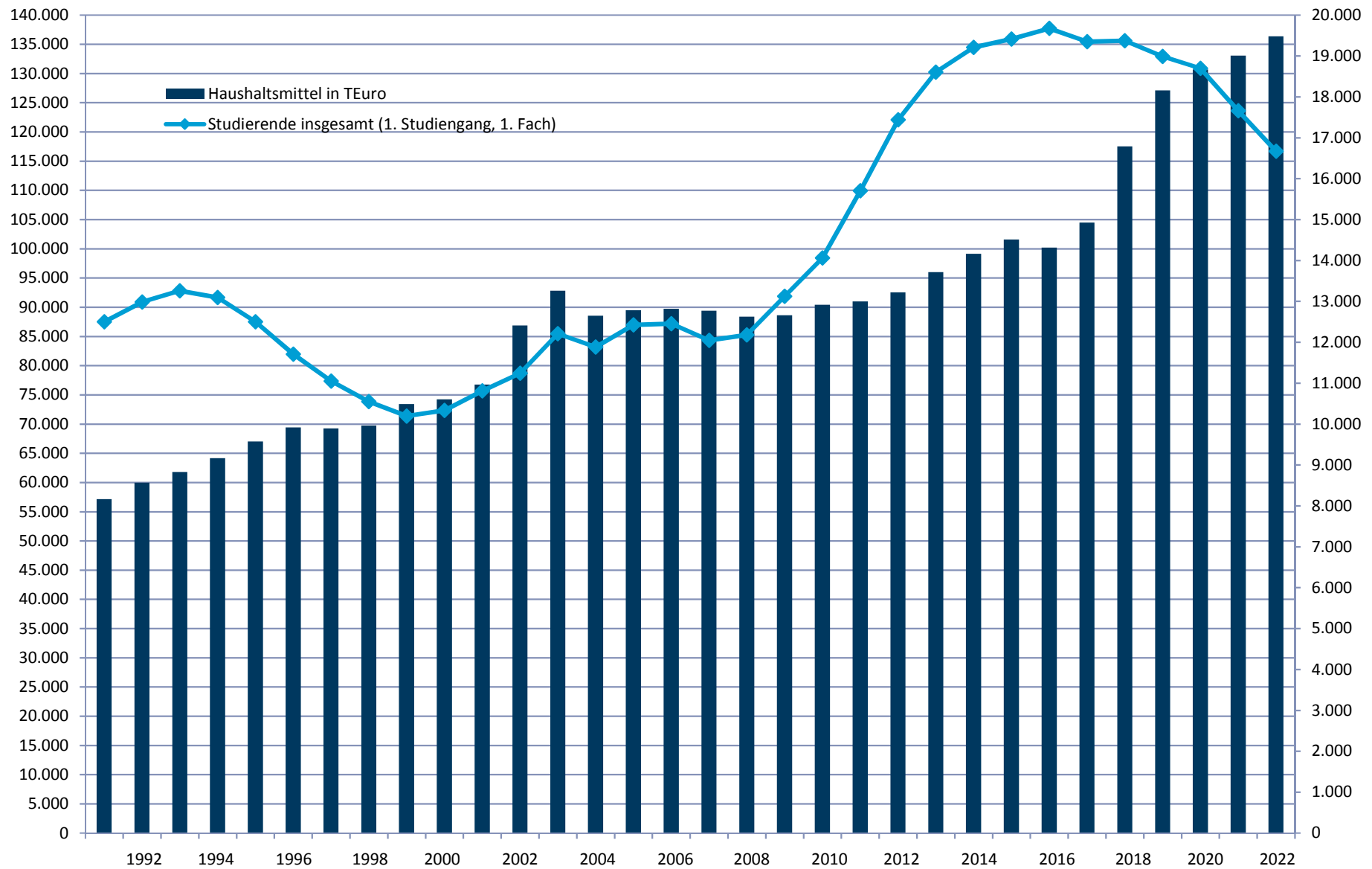
	2019	2020	2021	2022	2023
Personalausgaben	81.166	87.143	87.214	88.508	96.726
Mieten an BLB	17.797	18.142	18.347	18.472	19.060
Ausgaben für Lehre u. Forschung, Sachausgaben, Bewirtschaftung *	18.075	18.358	18.686	19.911	13.270
Verstetigte Hochschulpaktmittel	3.913	5.217	6.521	6.521	6.521
Ausgaben für Investitionen	1.903	1.032	1.032	1.468	1.500
Summe ohne Investitionen	120.951	128.860	130.769	133.412	135.577
Summe	122.854	129.892	131.801	134.880	137.076



* inkl. ZIMT und Bibliothek

Die Hochschule ist bei der Aufteilung des Budgets weitestgehend frei, die Summen werden bei der Position Ausgaben für Lehre und Forschung zusammengefasst dargestellt.

Entwicklung der Haushaltsmittelzuweisungen und Studierendenzahlen an der Universität Siegen 1991 - 2022



Auslastung in %

Fakultät	Lehrinheit	WiSe 2018/2019	WiSe 2019/2020	WiSe 2020/2021	WiSe 2021/2022	WiSe 2022/2023	Auslastung im Landes- vergleich 2021 ³
Fakultät I Philosophische Fakultät	Philosophie	143	171	177	182	181	111
	Evangelische Theologie	65	69	61	61	62	62
	Katholische Theologie	86	82	79	60	59	58
	Sozialwissenschaften	97	89	96	76	73	93
	Geschichte	107	112	117	107	71	91
	Germanistik	120	115	104	92	83	99
	Anglistik	96	102	103	149	97	107
	Romanistik	56	54	54	46	43	57
	Medienwissenschaft	102	107	110	84	84	104
Fakultät II Bildung - Architektur - Künste	Pädagogik	102	93	95	83	79	102
	Kunst	81	78	78	94	108	89
	Musik	128	126	146	74	79	57
	Architektur ²	170	132	122	98	91	116
Fakultät III Wirtschaftswissenschaften, Wirtschaftsinformatik und Wirtschaftsrecht	Wirtschaftswissenschaften (inkl. Wirtschaftsinformatik)	149	139	134	127	123	114
	Wirtschaftsrecht	121	114	121	102	95	102
Fakultät IV Naturwissenschaftlich- Technische Fakultät	Mathematik	114	95	96	72	75	120
	Physik	56	53	40	33	41	106
	Chemie (inkl. Biologie)	52	55	56	50	55	102
	Bauingenieurwesen ²	89	80	77	78	85	123
	Maschinenbau	84	75	73	63	54	111
Fakultät V Lebenswissenschaftliche Fakultät	Elektrotechnik (inkl. Informatik)	104	106	104	98	102	97
	Lebenswissenschaften		57	68	102	104	94
	Psychologie ¹	95	92	109	108	110	104
Gesamt		102	96	95	85	82	102

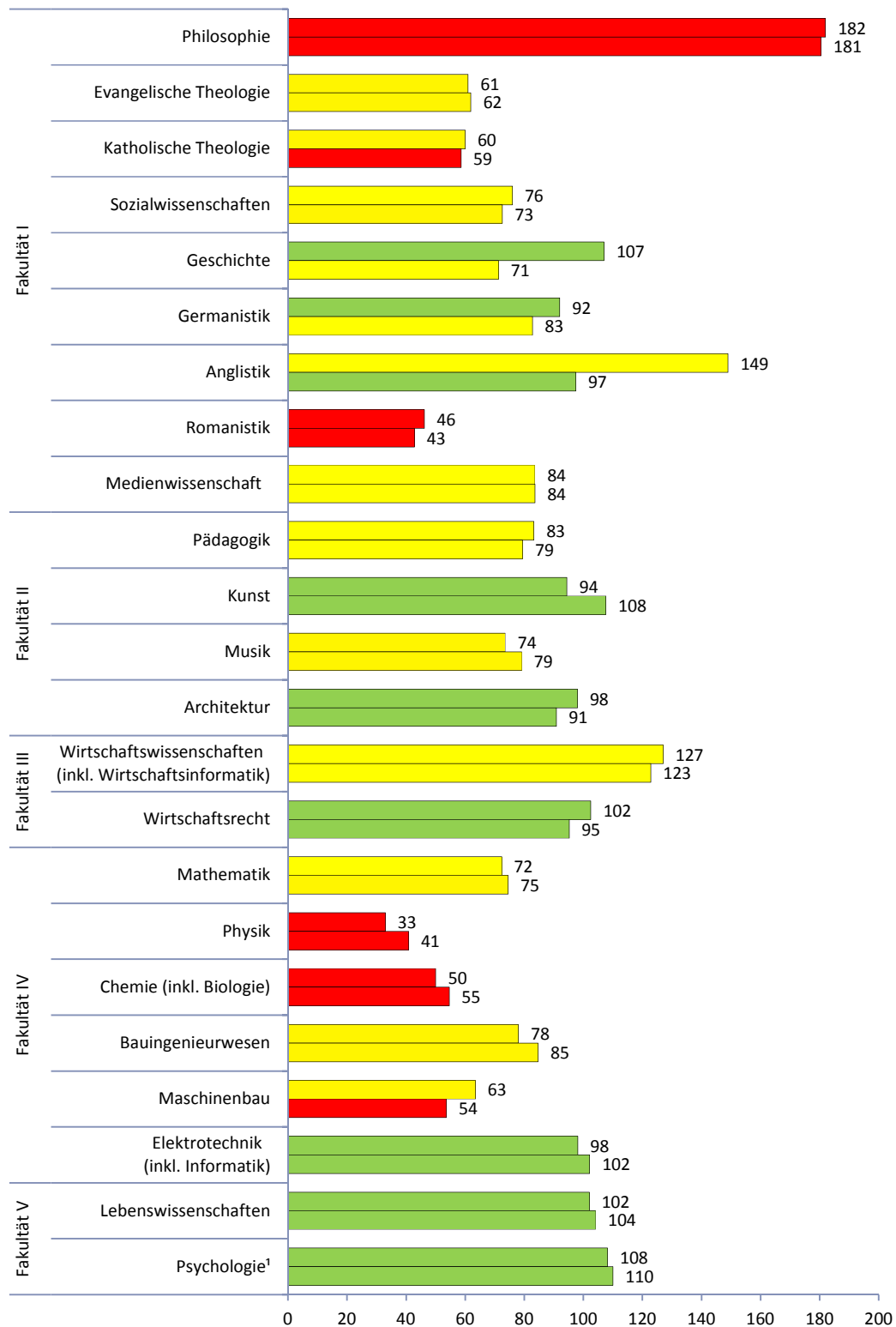
¹ ab 01.10.2021 ist die Lehrinheit Psychologie der Fakultät V zugeordnet (bis 30.09.2021 der Fakultät II)

² im Auslastungsgrad der Lehrinheiten Architektur und Bauingenieurwesen sind FH-Stellen nicht berücksichtigt

³ Quelle: Auslastungszahlen WiSe 2021/2022 (MKW; Dezember 2022), berücksichtigt werden die NRW Hochschulen:
TH Aachen, U Bielefeld, U Bochum, U Bonn, U Dortmund, U Duisburg-Essen, U Düsseldorf, U Köln, U Münster,
U Paderborn, U Siegen, U Wuppertal

Auslastung in %

WiSe 2021/2022 (oberer Balken) und WiSe 2022/2023 (unterer Balken)



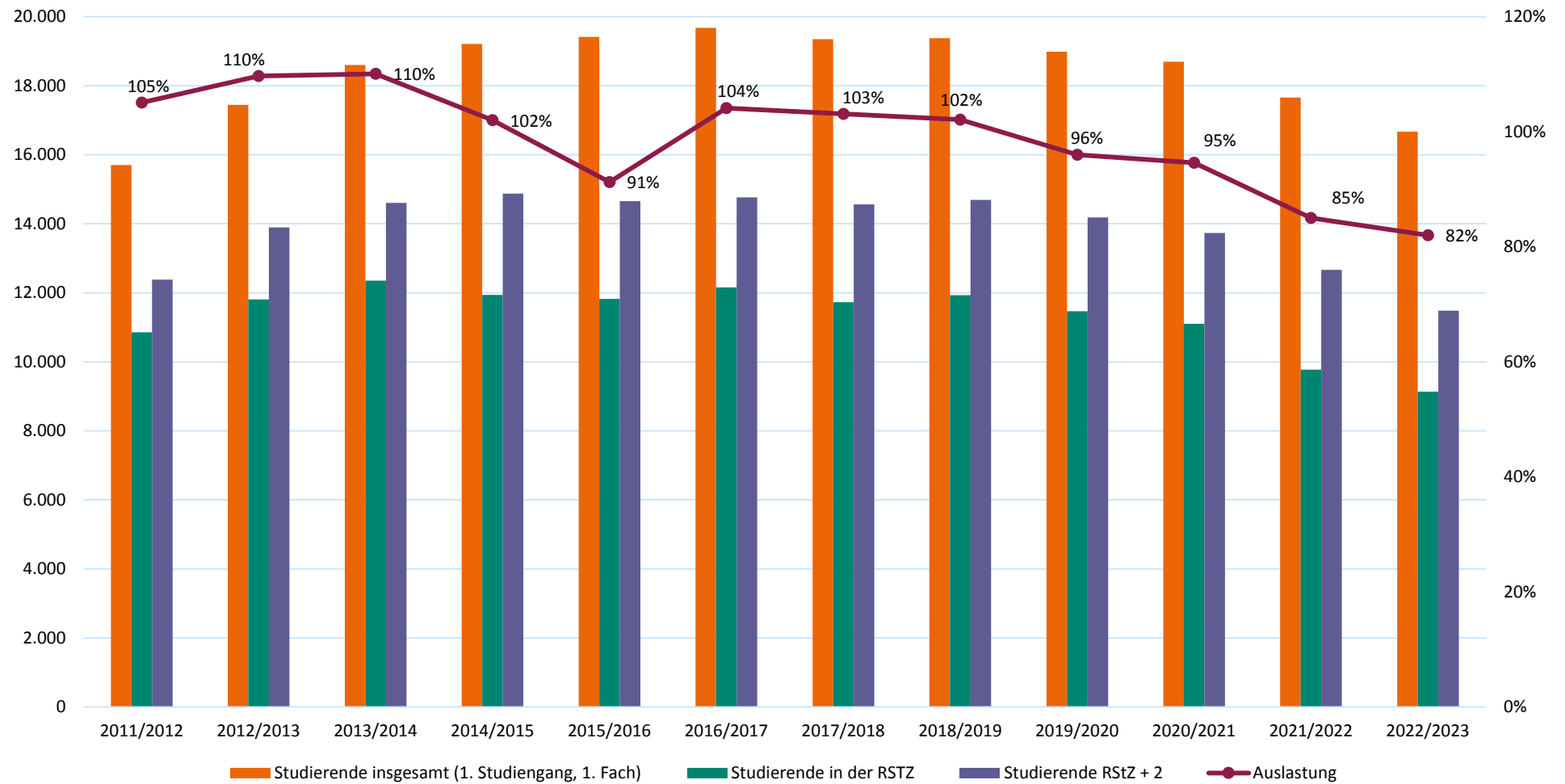
rot: Auslastung < 60 % oder Auslastung > 150

grün: 90 % ≤ Auslastung ≤ 110 %

gelb: 60 % ≤ Auslastung < 90 % und 110 % < Auslastung ≤ 150 %

¹ ab 01.10.2021 ist die Lehrinheit Psychologie der Fakultät V zugeordnet (bis 30.09.2021 der Fakultät II)

Entwicklung der Auslastung und der Studierendenzahlen
WiSe 2011/2012 - 2022/2023



Entwicklung der Personalzahlen 2021 - 2022 nach Vollzeitäquivalente bzw. nach Köpfen¹

Mitarbeitergruppe	Angestellte/ Beamte	2021		2022		Entwicklung 2021- 2022 (absolut)	
		VZÄ	nach Köpfen	VZÄ	nach Köpfen	VZÄ	nach Köpfen
Professor*innen	Angestellte	28,49	31	22,75	24	-5,74	-7
	Beamte	221,50	224	220,00	223	-1,50	-1
	Gesamt	249,99	255	242,75	247	-7,24	-8
Wissenschaftliche Mitarbeiter*innen / Lehrkräfte f. bes. Aufgaben	Angestellte	870,55	1.096	838,59	1.067	-31,96	-29
	Beamte	94,57	108	96,74	110	2,17	2
	Gesamt	965,12	1.204	935,33	1.177	-29,79	-27
Mitarbeiter*innen in Technik und Verwaltung	Angestellte	650,87	810	651,04	813	0,17	3
	Beamte	54,16	64	53,52	62	-0,64	-2
	Gesamt	705,03	874	704,56	875	-0,47	1
Gesamt VZÄ/"Köpfe" (ohne Hilfskräfte)		1.920,14	2.333	1.882,64	2.299	-37,50	-34
Wissenschaftliche Hilfskräfte	Köpfe		495		478	0	-17
Studentische Hilfskräfte			421		389	0	-32

¹ Stand: 31. Dezember 2021 + 2022, alle Finanzierungsarten
VZÄ = Vollzeitäquivalente

II. Studienerfolg

Aktuelle Kennzahlen

	Eigene Einricht..	Vergleichsgrup..
Studierende*	17.122	33.074
1. HS	2.204	4.511
Absolventen	2.860	4.912

Entwicklung absolut

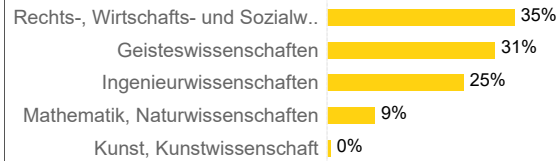
Relative Entwicklung der Studierendenzahlen 2010-2021

	Eigene Einricht..	Vergleichsgrup..
1. HS	-26,3%	+3,4%
Studierende*	+27,6%	+41,9%
Absolventen*	+47,1%	+36,2%

Entwicklung relativ

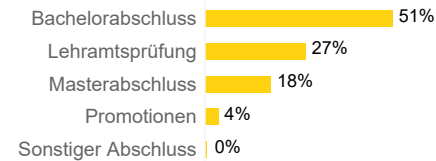
Fachprofil

Verteilung nach Fächergruppen



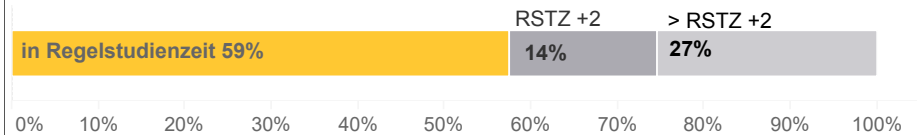
Fachprofil

Angestrebte Studienabschlüsse



Angestrebte Studienabschlüsse

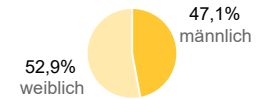
Studierende insgesamt in Regelstudienzeit



Regelstudienzeit

Geschlechterverteilung

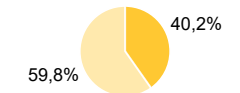
1. Hochschulesemester



Studierende*

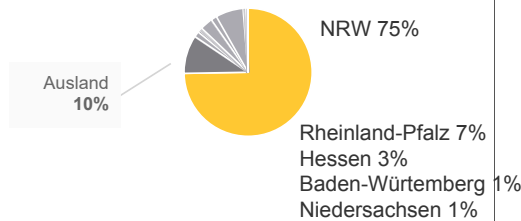


Absolventen*



Geschlechterverteilung

Herkunft der Studierenden (HZB)

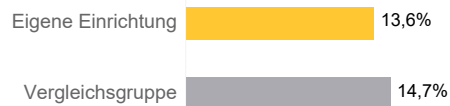


Herkunft

Veränderung

Staatsangehörigkeit

Anteil Studierende mit ausländischer Staatsangehörigkeit

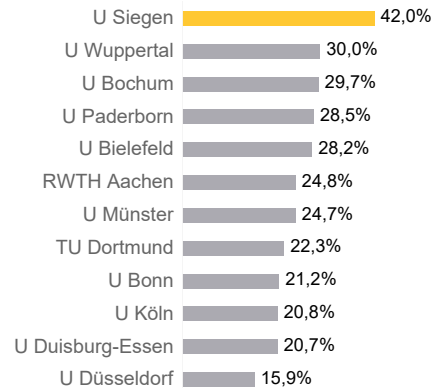


Staatsangehörigk.

Länderprofil

Abschöpfung von Studierenden (HZB)

Abschöpfung im eigenen Kreis der jeweiligen Hochschule



Abschöpfung

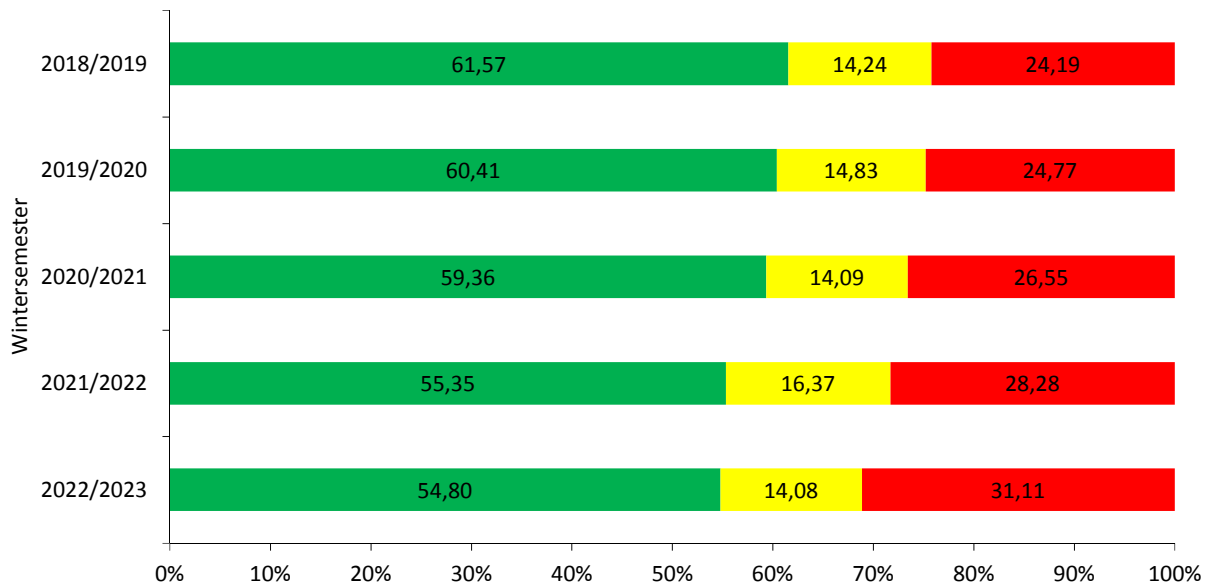
Veränderung

Medizin ausgeschlossen: Ja | * Studierende im Erst-, Zweitstudium und konsekutiven Masterstudium

Quelle: Destatis | Sonderauswertung rheform | Stand: 03/2023 | Darstellung und Auswertung: rheform

Studierende insgesamt nach RStZ, RStZ + 2 Semester und >RStZ + 2 Semester

insgesamt



	2018/2019	2019/2020	2020/2021	2021/2022	2022/2023
RStZ	11.929	11.470	11.100	9.774	9.136
RStZ + 2 Sem.	2.760	2.815	2.634	2.890	2.348
>RStZ + 2 Sem.	4.687	4.703	4.964	4.994	5.187
Summe	19.376	18.988	18.698	17.658	16.671

RStZ = Regelstudienzeit

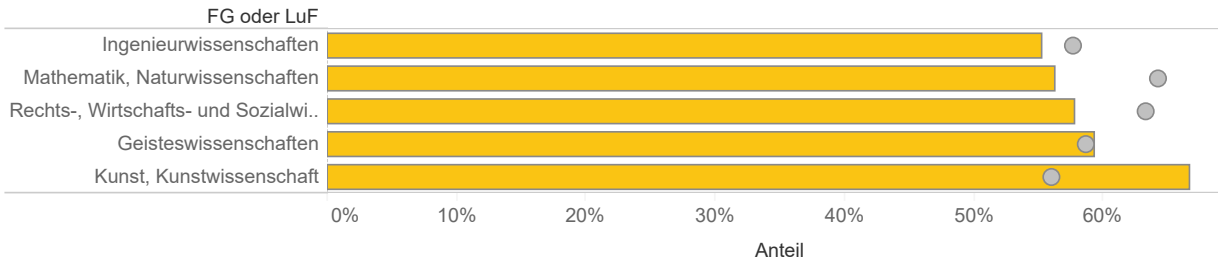


Ihre HS (2021): 57,6%

Vergleichsgruppe (2021): 62,3%

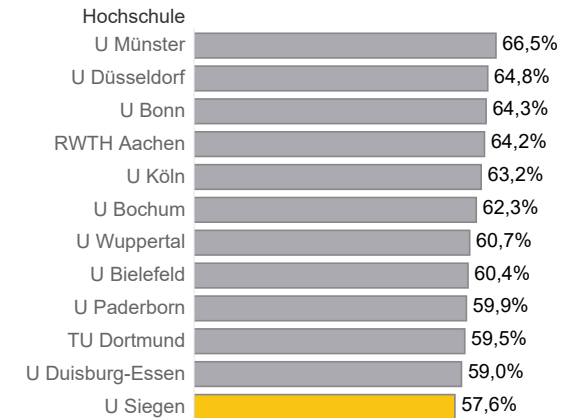
Anteil je Fächergruppen

innerhalb der Rsz



Vergleichsgruppe

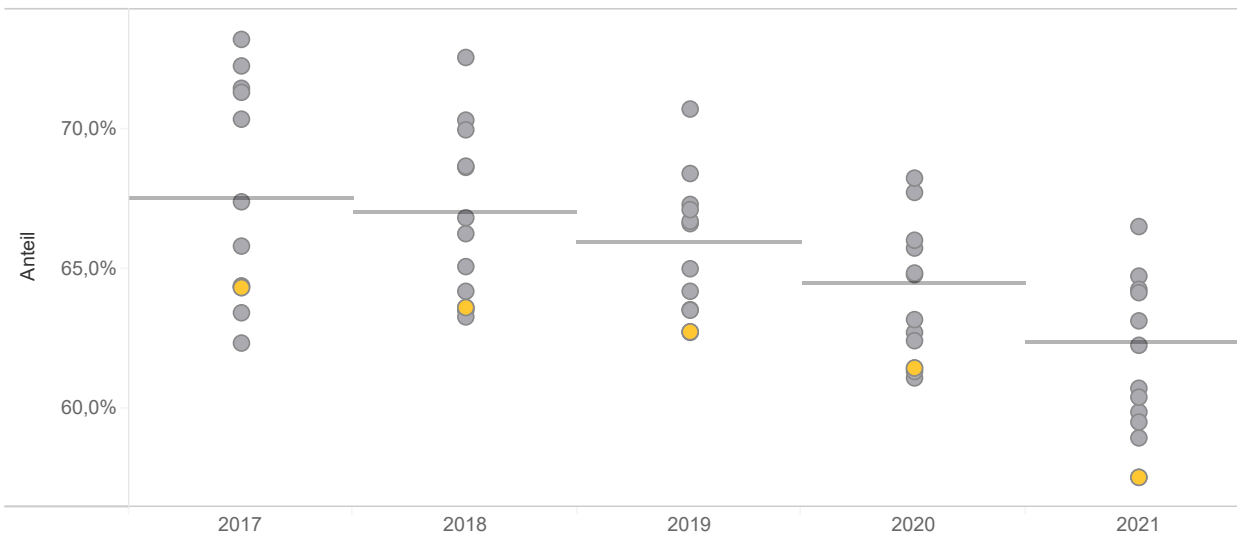
innerhalb der Rsz



Entwicklung

innerhalb der Rsz

FG oder LuF: Alle



Abgebildete Gruppe/n: innerhalb der Rsz | Jahr: 2021 | Medizin ausgeschlossen: Ja

Quelle: Destatis | Sonderauswertung rheform | Stand: 03/2023 | Darstellung und Auswertung: rheform 2022

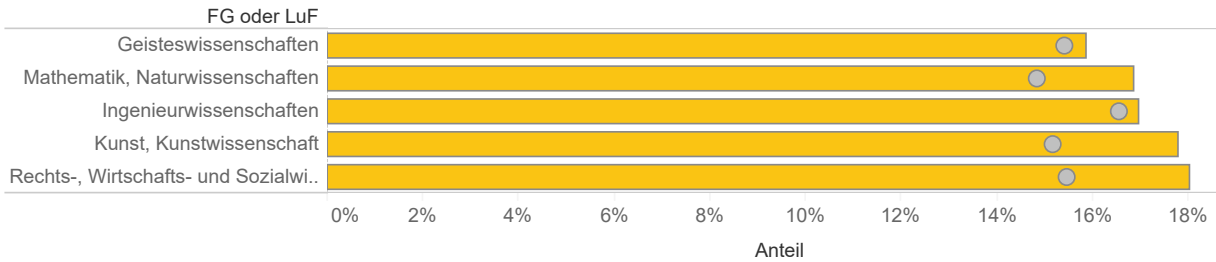


Ihre HS (2021): 17,0%

Vergleichsgruppe (2021): 15,1%

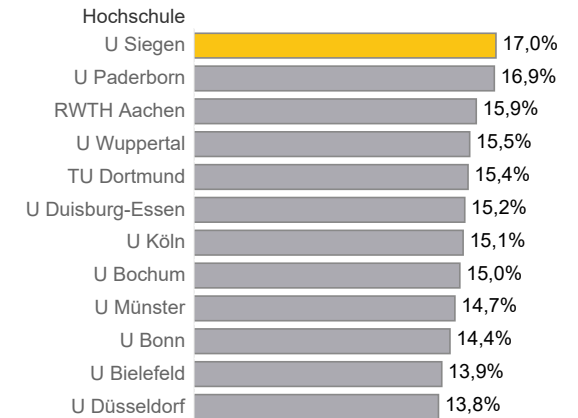
Anteil je Fächergruppen

1 oder 2 Semester über Rsz



Vergleichsgruppe

1 oder 2 Semester über Rsz



Entwicklung

1 oder 2 Semester über Rsz

FG oder LuF: Alle



Abgebildete Gruppe/n: 1 oder 2 Semester über Rsz | Jahr: 2021 | Medizin ausgeschlossen: Ja

Quelle: Destatis | Sonderauswertung rheform | Stand: 03/2023 | Darstellung und Auswertung: rheform 2022

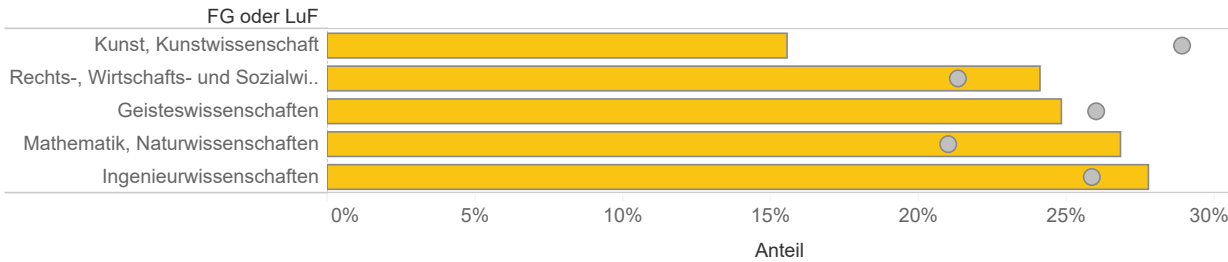


Ihre HS (2021): 25,5%

Vergleichsgruppe (2021): 22,5%

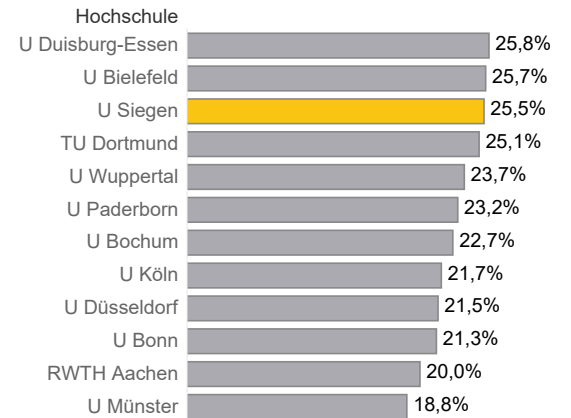
Anteil je Fächergruppen

3 und mehr Semester über Rsz



Vergleichsgruppe

3 und mehr Semester über Rsz



Entwicklung

3 und mehr Semester über Rsz

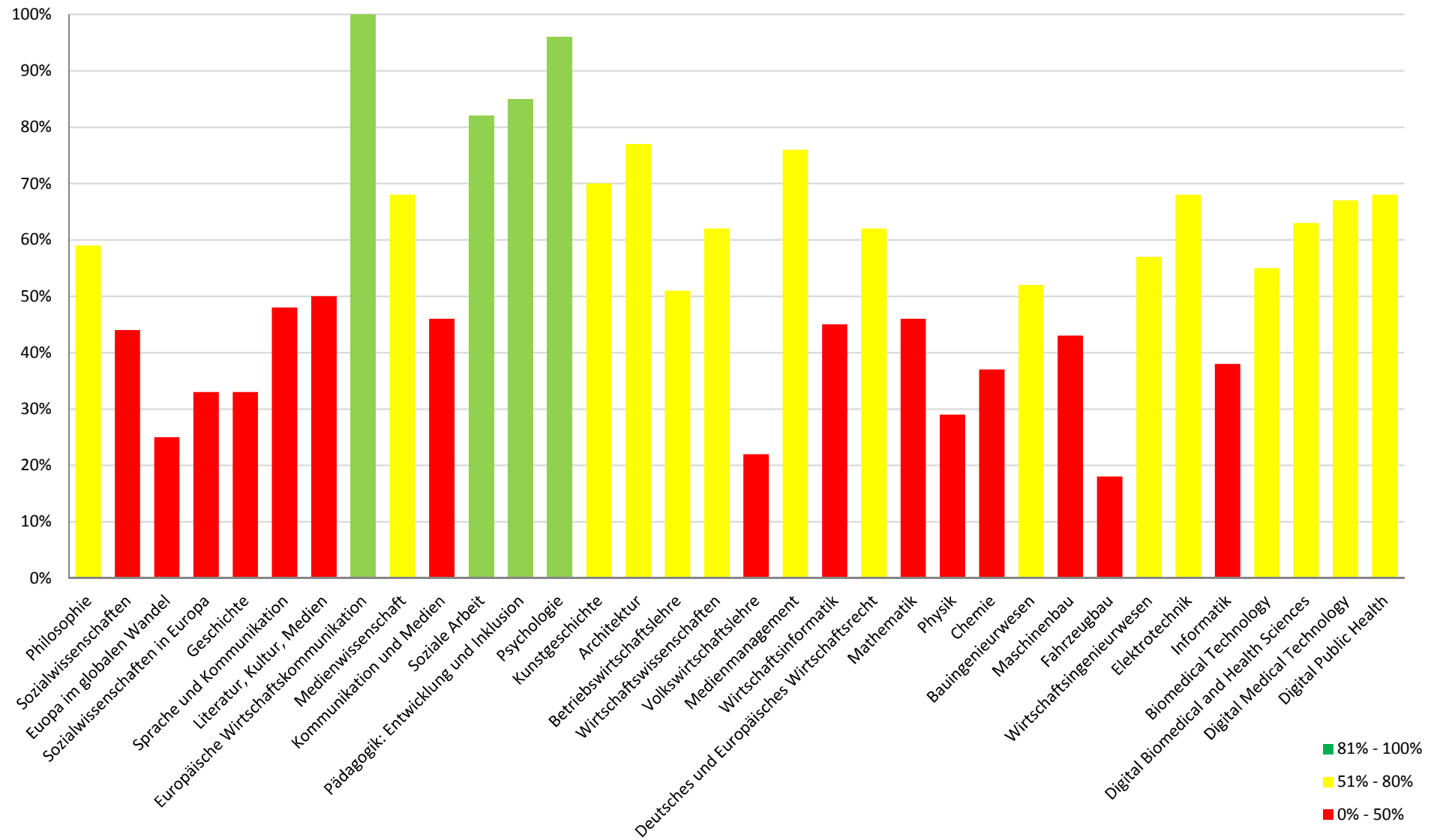
FG oder LuF: Alle



Abgebildete Gruppe/n: 3 und mehr Semester über Rsz | Jahr: 2021 | Medizin ausgeschlossen: Ja

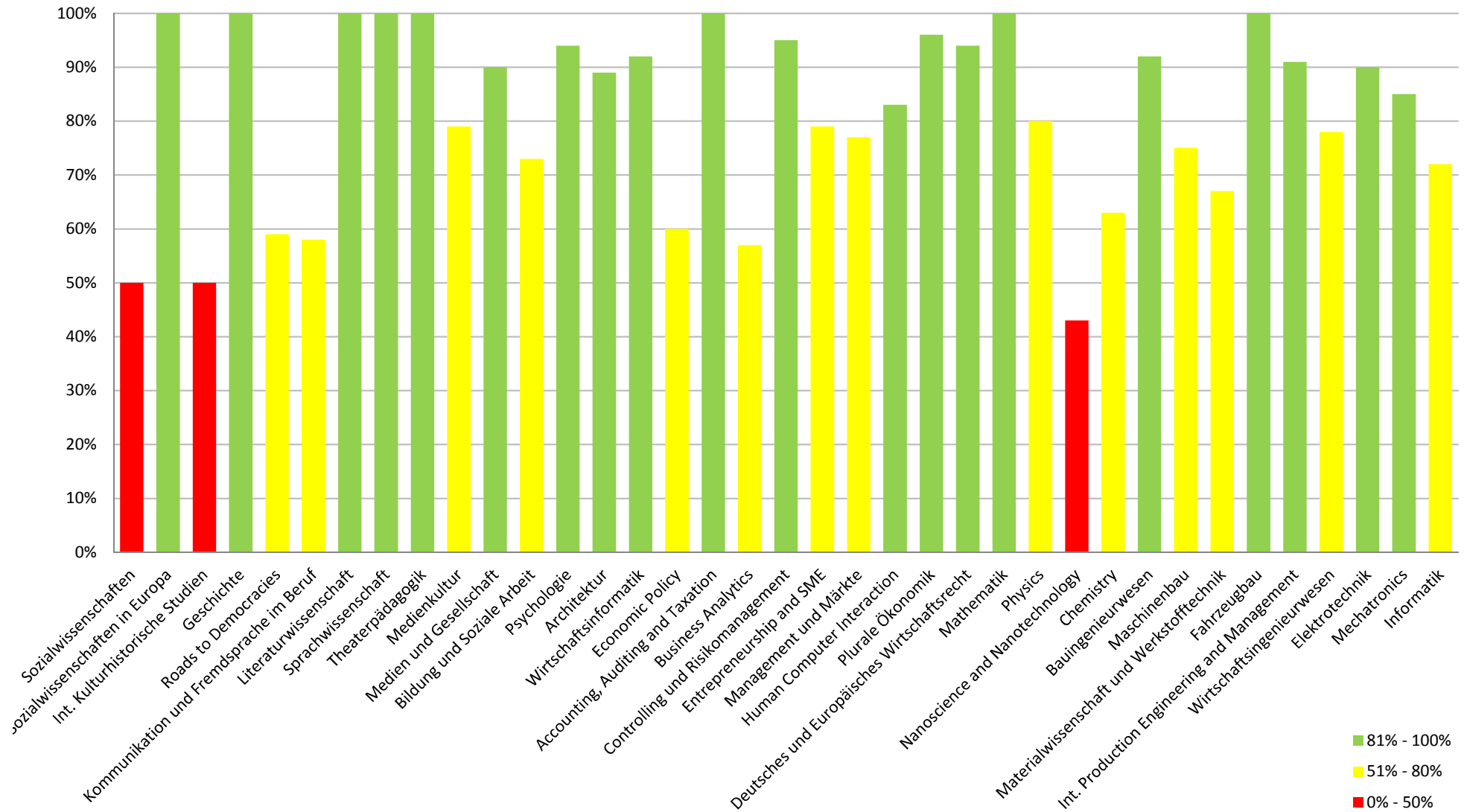
Quelle: Destatis | Sonderauswertung rheform | Stand: 03/2023 | Darstellung und Auswertung: rheform 2022

Bachelor-Verbleibequote¹ in der Regelstudienzeit - Kohortenbetrachtung WiSe 2020/2021 bis SoSe 2023



¹ Durchschnittswerte bezogen auf alle Bachelorstudiengänge (ohne Lehramt)

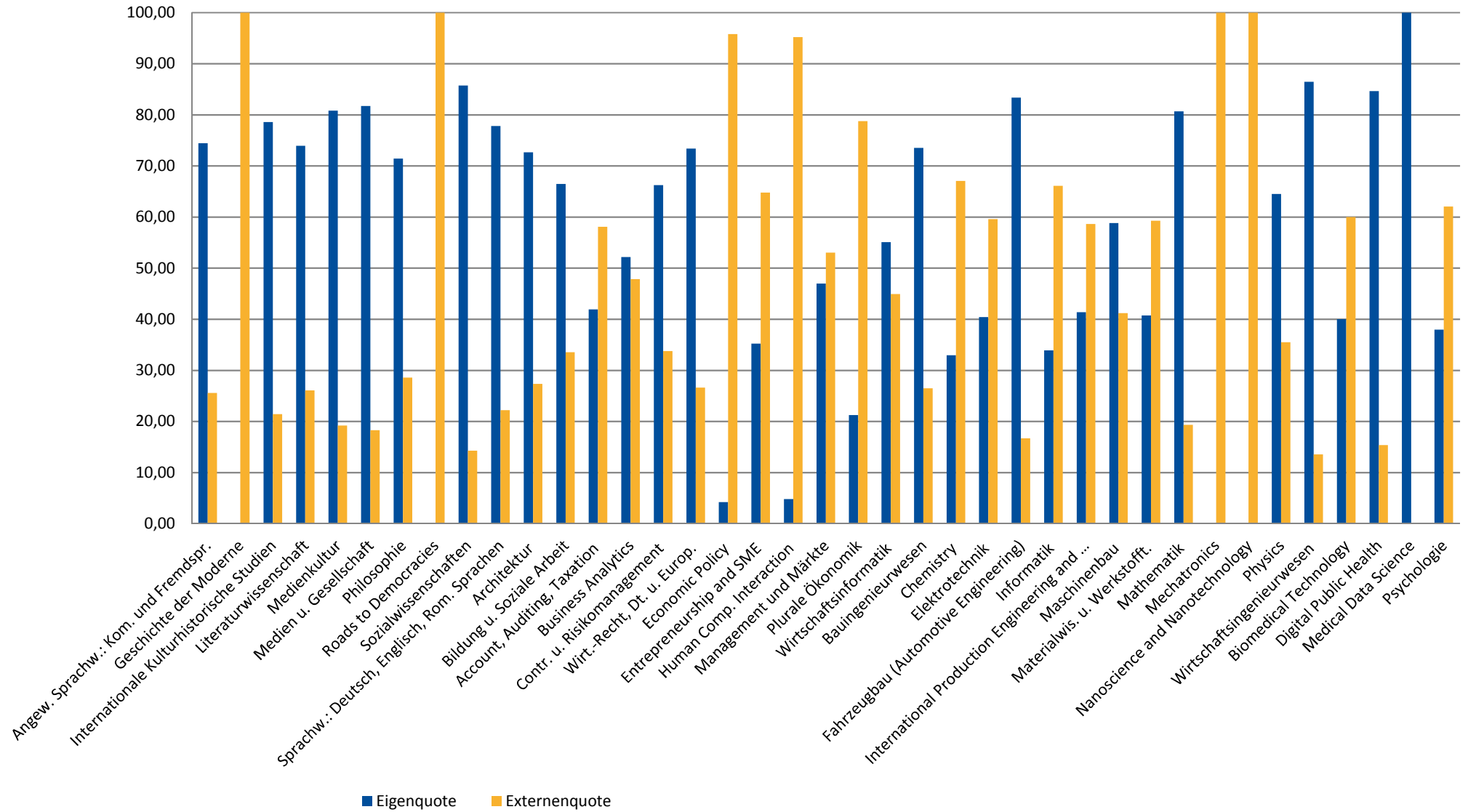
Master-Verbleibequote¹ in der Regelstudienzeit - Kohortenbetrachtung WiSe 2020/2021 bis SoSe 2023



¹ Durchschnittswerte bezogen auf alle Masterstudiengänge (ohne Lehramt)

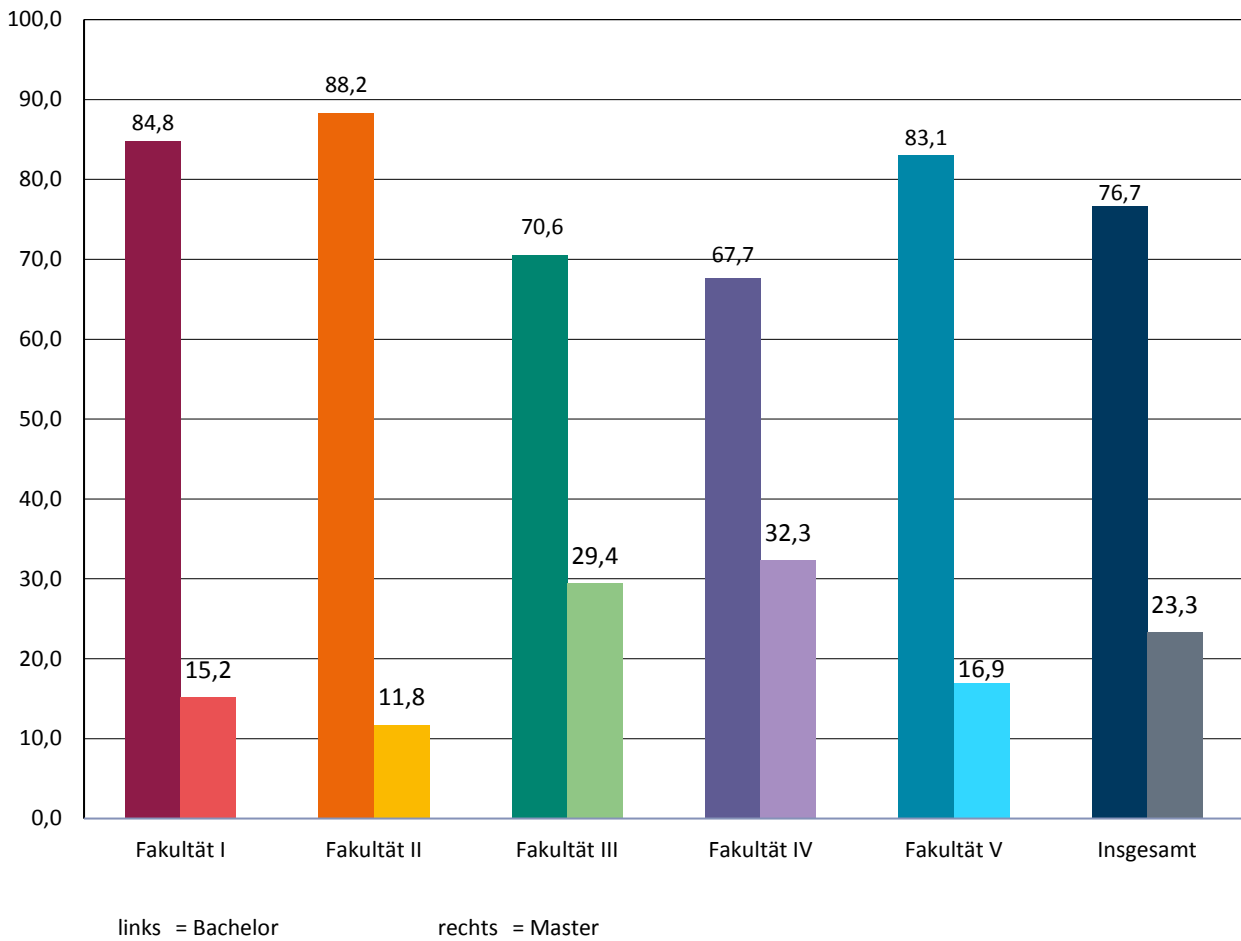
Master: Eigenquote und Externenquote - WiSe 2022/2023

Gesamtstudierende



Verhältnis der Bachelor-/Masterquote WiSe 2022/2023

Berechnung der Quote lediglich unter Einbeziehung von BA/MA-Studierenden der Regelstudienzeit*



* ohne Lehramt und Erweiterungsstudium

Übergangsquote Lehramt Bachelor/Master

Abschluss	Absolvent*innen im Bachelor Lehramt	Studienanfänger*innen im Master Lehramt	Übergangsquote in % im LA BA/MA
	Pj 2020*	Sj 2020**	
Grundschule	164	151	92,1
Haupt-/Real-/Sekundar-/Gesamtschule	127	128	100,8
Gymnasium/Gesamtschule	133	124	93,2
Berufskolleg	33	33	100,0
Summe	457	436	95,4

* Pj = Prüfungsjahr (WiSe 2019/2020 + SoSe 2020); IT.NRW

** Sj = Studienjahr (SoSe 2020 + WiSe 2020/2021)

Abschluss	Absolvent*innen im Bachelor Lehramt	Studienanfänger*innen im Master Lehramt	Übergangsquote in % im LA BA/MA
	Pj 2021*	Sj 2021**	
Grundschule	180	156	86,7
Haupt-/Real-/Sekundar-/Gesamtschule	148	160	108,1
Gymnasium/Gesamtschule	162	160	98,8
Berufskolleg	27	30	111,1
Summe	517	506	97,9

* Pj = Prüfungsjahr (WiSe 2020/2021 + SoSe 2021; IT.NRW)

** Sj = Studienjahr (SoSe 2021 + WiSe 2021/2022)

Abschluss	Absolvent*innen im Bachelor Lehramt	Studienanfänger*innen im Master Lehramt	Übergangsquote in % im LA BA/MA
	Pj 2022*	Sj 2022**	
Grundschule	136	143	105,1
Haupt-/Real-/Sekundar-/Gesamtschule	143	154	107,7
Gymnasium/Gesamtschule	150	169	112,7
Berufskolleg	26	35	134,6
Summe	455	501	110,1

* Pj = Prüfungsjahr (WiSe 2021/2022 + SoSe 2022; vorläufige Daten Uni Siegen/unisono)

** Sj = Studienjahr (SoSe 2022 + WiSe 2022/2023)

Zusammenfassung der Ergebnisse

Übergangsquoten	2021/2022	2022/2023	Veränderung (absolut)
Grundschule	86,7	105,1	18,5
Haupt-/Real-/Sekundar-/Gesamtschule	108,1	107,7	-0,4
Gymnasium/Gesamtschule	98,8	112,7	13,9
Berufskolleg	111,1	134,6	23,5
Summe	97,9	110,1	12,2

Betreungsverhältnis¹ (Stellen, die aus kapazitätswirksamen Mitteln finanziert werden)

Fakultät	Lehreinheit	Betreungsverhältnis 2022			Betreungsverhältnis 2023		
		Prof. : Stud. ²	WMA : Stud. ²	Wiss. Pers. insg. ¹	Prof. : Stud. ²	WMA : Stud. ²	Wiss. Pers. insg. ¹
		(1 : ...)	(1 : ...)	Stud. (1 : ...)	(1 : ...)	(1 : ...)	Stud. (1 : ...)
Fakultät I Philosophische Fakultät ³	Philosophie	43	65	26	47	70	28
	Ev. Theologie	14	23	9	14	20	8
	Kath. Theologie	6	8	4	4	6	3
	Sozialwissenschaften	45	23	15	45	23	15
	Geschichte	78	78	39	70	48	29
	Germanistik	160	74	51	165	80	54
	Anglistik	176	73	52	167	54	41
	Romanistik	250	55	45	230	61	48
	Medienwissenschaft	123	35	28	108	48	33
	Insgesamt	101	51	34	98	52	34
Fakultät II Bildung - Architektur - Künste	Pädagogik	87	32	23	84	31	23
	Kunst	12	9	5	11	11	5
	Musik	4	2	1	4	2	1
	Architektur	38	35	18	34	38	18
	Insgesamt	54	27	18	50	28	18
Fakultät III Wirtschaftswissenschaften, Wirtschaftsinformatik und Wirtschaftsrecht	Wirtschaftswissenschaften (inkl. Wirtschaftsinformatik)	92	47	31	85	59	35
	Wirtschaftsrecht	64	66	32	60	70	32
	Insgesamt	86	49	31	80	61	34
Fakultät IV Naturwissenschaftlich- Technische Fakultät	Mathematik	42	17	12	38	15	11
	Physik	18	7	5	18	9	6
	Chemie (inkl. Biologie)	34	12	9	38	13	10
	Bauingenieurwesen	38	27	16	41	28	16
	Maschinenbau	64	23	17	55	21	15
	Elektrotechnik (inkl. Informatik)	59	26	18	69	27	19
	Insgesamt	45	19	13	45	19	13
Fakultät V Lebenswissenschaftliche Fakultät	Lebenswissenschaften	32	16	10	35	19	12
	Psychologie ⁴	42	16	12	47	21	15
	Insgesamt	36	16	11	40	20	13
Durchschnittliches Betreuungsverhältnis		66	31	21	64	33	22

¹Wissenschaftliches Personal insgesamt = Stellen-Soll, kapazitätswirksame Stellen, Stand 01.09.2022

²Studierende im 1. Studiengang und 1. Fach (z. B. 2023 = WiSe 2022/2023); ohne Promotionen, Abschl. Ausland, Beurlaubte, Zweithörer und

³Die Bachelorstudiengänge Literatur, Kultur, Medien und Sprache u. Kommunikation und der Masterstudiengang Sprachwissenschaft wurden aus kapazitativer Sicht der Lehreinheit Romanistik zugeordnet, für die auch die Lehreinheiten Anglistik, Germanistik und Medienwissenschaft Lehrleistungen erbringen.

⁴ab 01.10.2021 ist die Lehreinheit Psychologie der Fakultät V zugeordnet (bis 30.09.2021 der Fakultät II)

Betreungsverhältnis¹ (Stellen, die aus allen Mitteln finanziert werden)

Fakultät	Lehrinheit	Betreungsverhältnis 2022			Betreungsverhältnis 2023		
		Prof. : Stud. ² (1 : ...)	WMA : Stud. ² (1 : ...)	Wiss. Pers. insg. ¹ Stud. (1 : ...)	Prof. : Stud. ² (1 : ...)	WMA : Stud. ² (1 : ...)	Wiss. Pers. insg. ¹ Stud. (1 : ...)
Fakultät I Philosophische Fakultät ³	Philosophie	33	26	14	35	35	18
	Ev. Theologie	14	23	9	14	20	8
	Kath. Theologie	6	6	3	4	3	2
	Sozialwissenschaften	45	20	14	45	21	14
	Geschichte	78	59	34	70	46	28
	Germanistik	160	68	48	165	72	50
	Anglistik	176	53	41	167	51	39
	Romanistik	188	55	42	173	59	44
	Medienwissenschaft	123	31	25	108	38	28
	Insgesamt	97	44	30	94	45	31
Fakultät II Bildung - Architektur - Künste	Pädagogik	83	31	22	80	31	22
	Kunst	12	9	5	11	11	5
	Musik	4	2	1	4	2	1
	Architektur	38	34	18	34	36	18
	Insgesamt	53	26	18	49	27	17
Fakultät III Wirtschaftswissenschaften, Wirtschaftsinformatik und Wirtschaftsrecht	Wirtschaftswissenschaften (inkl. Wirtschaftsinformatik)	92	47	31	85	44	29
	Wirtschaftsrecht	64	51	28	60	53	28
	Insgesamt	86	47	31	80	45	29
Fakultät IV Naturwissenschaftlich- Technische Fakultät	Mathematik	42	17	12	38	15	11
	Physik	18	7	5	18	9	6
	Chemie (inkl. Biologie)	34	12	9	38	13	10
	Bauingenieurwesen	38	27	16	41	28	16
	Maschinenbau	64	22	17	55	20	15
	Elektrotechnik (inkl. Informatik)	59	26	18	69	27	19
	Insgesamt	45	18	13	45	18	13
Fakultät V Lebenswissenschaftliche Fakultät	Lebenswissenschaften	32	16	10	35	19	12
	Psychologie ⁴	42	15	11	47	20	14
	Insgesamt	36	16	11	40	19	13
Durchschnittliches Betreuungsverhältnis		65	30	20	63	30	20

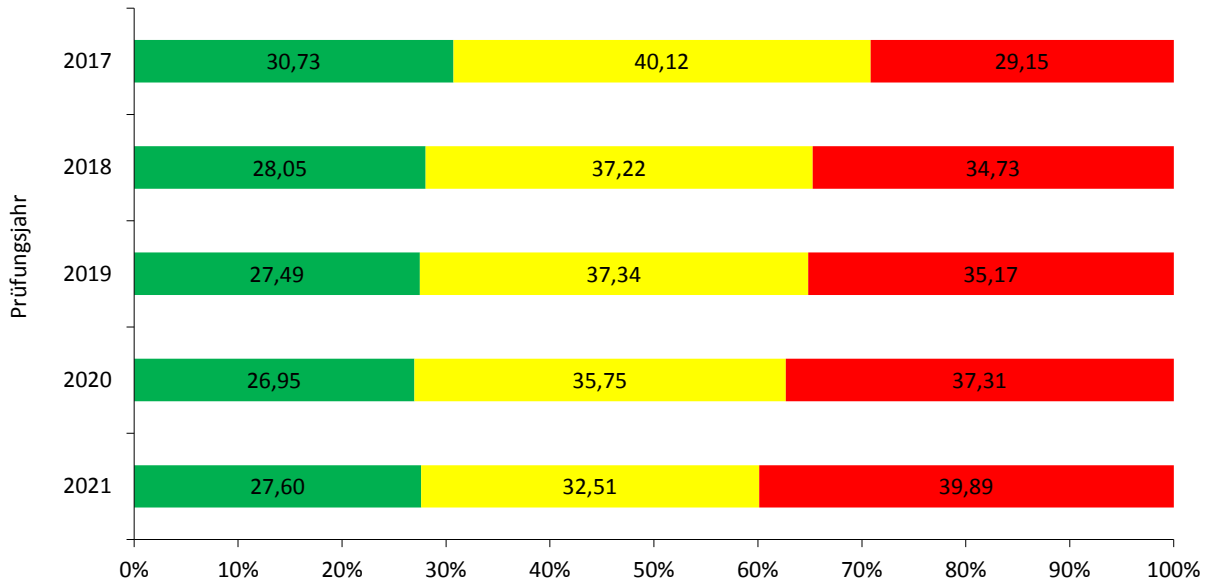
¹ Wissenschaftliches Personal insgesamt = Stellen-Soll lt. Haushaltsplan einschl. Stellen aus anderen Finanzierungsarten (ohne drittmittelfinanziertes Personal); Stand: 01.09.2022

² Studierende im 1. Studiengang und 1. Fach (z. B. 2023 = WiSe 2022/2023); ohne Promotionen, Abschl. Ausland, Beurlaubte, Zweithörer und

³ Die Bachelorstudiengänge Literatur, Kultur, Medien und Sprache u. Kommunikation und der Masterstudiengang Sprachwissenschaft wurden aus kapazitativer Sicht der Lehrinheit Romanistik zugeordnet, für die auch die Lehrinheiten Anglistik, Germanistik und Medienwissenschaft Lehrleistungen erbringen.

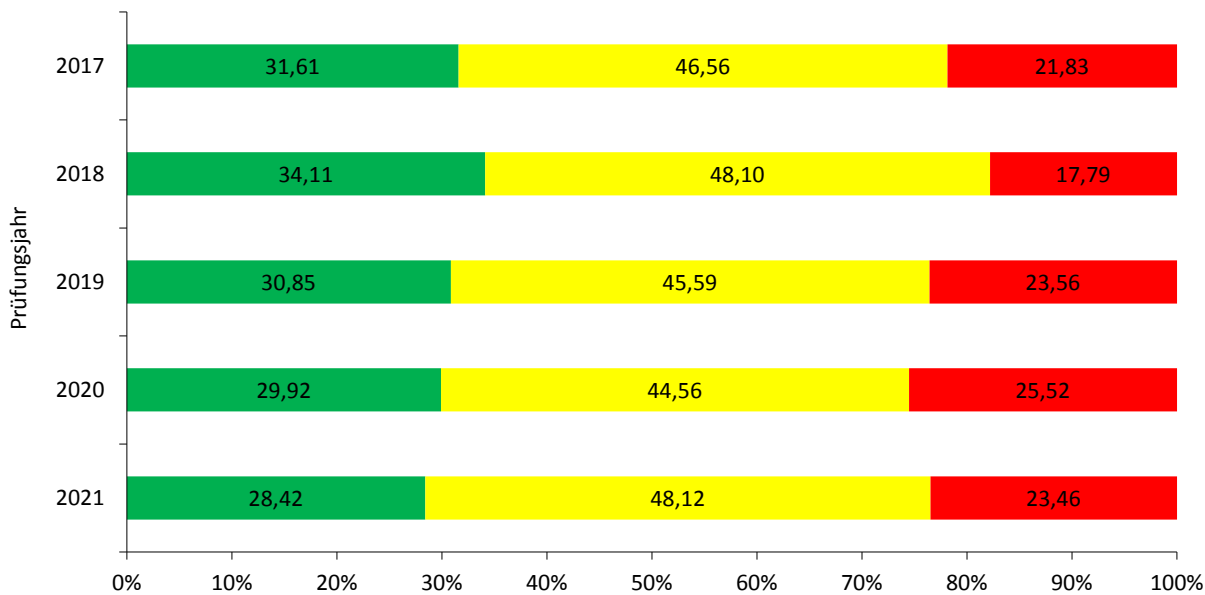
⁴ ab 01.10.2021 ist die Lehrinheit Psychologie der Fakultät V zugeordnet (bis 30.09.2021 der Fakultät II)

Bachelor-Absolvent*innen nach RStZ, RStZ + 2 Semester und >RStZ + 2 Semester (insgesamt)



	2017	2018	2019	2020	2021
RStZ	545	496	469	432	483
RStZ+2	713	657	637	573	569
>RStZ+2	519	612	600	598	698

Master-Absolvent*innen nach RStZ, RStZ + 2 Semester und >RStZ + 2 Semester (insgesamt)



	2017	2018	2019	2020	2021
RStZ	317	395	381	333	332
RStZ+2	467	557	563	496	562
>RStZ+2	219	206	291	284	274

inkl. Lehramt

RStZ = Regelstudienzeit

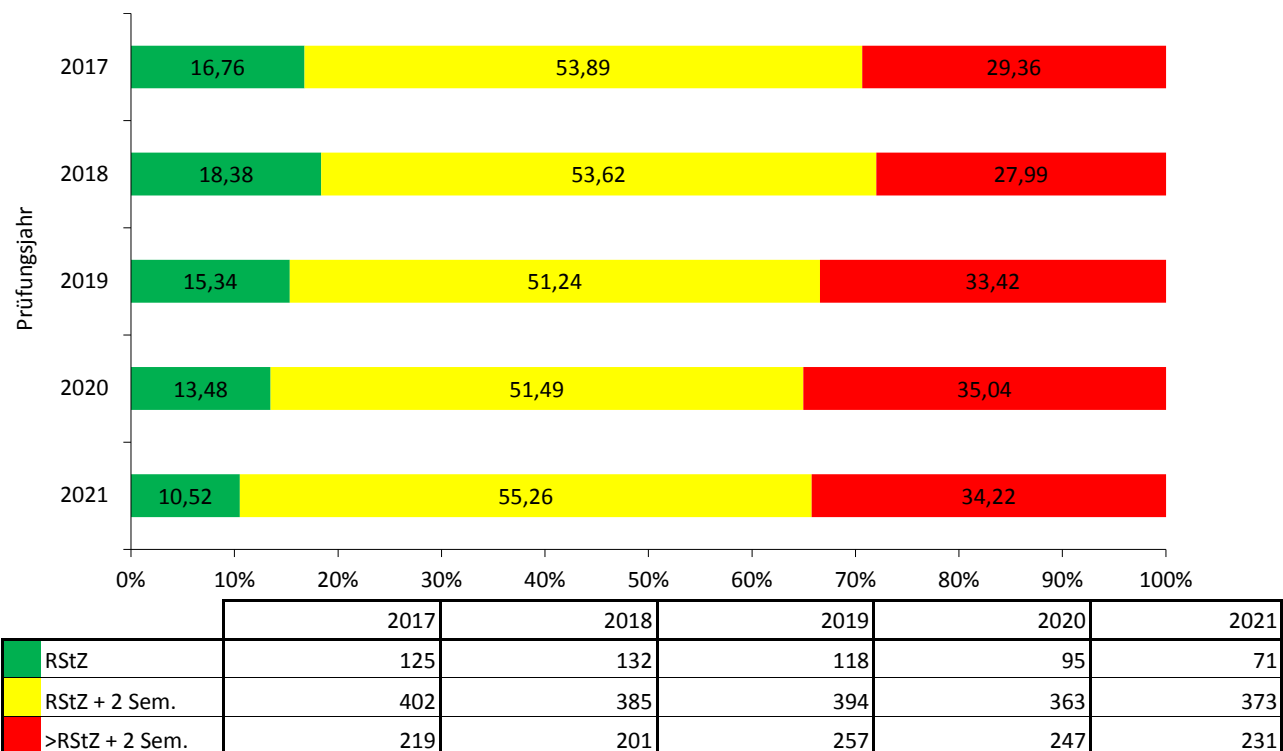
Prüfungsjahr = WiSe + SoSe

Absolvent*innen nach RStZ, RStZ + 2 Semester und >RStZ + 2 Semester

Fachstudiengänge: Bachelor (1. Fach)



Fachstudiengänge: Master (1. Fach)

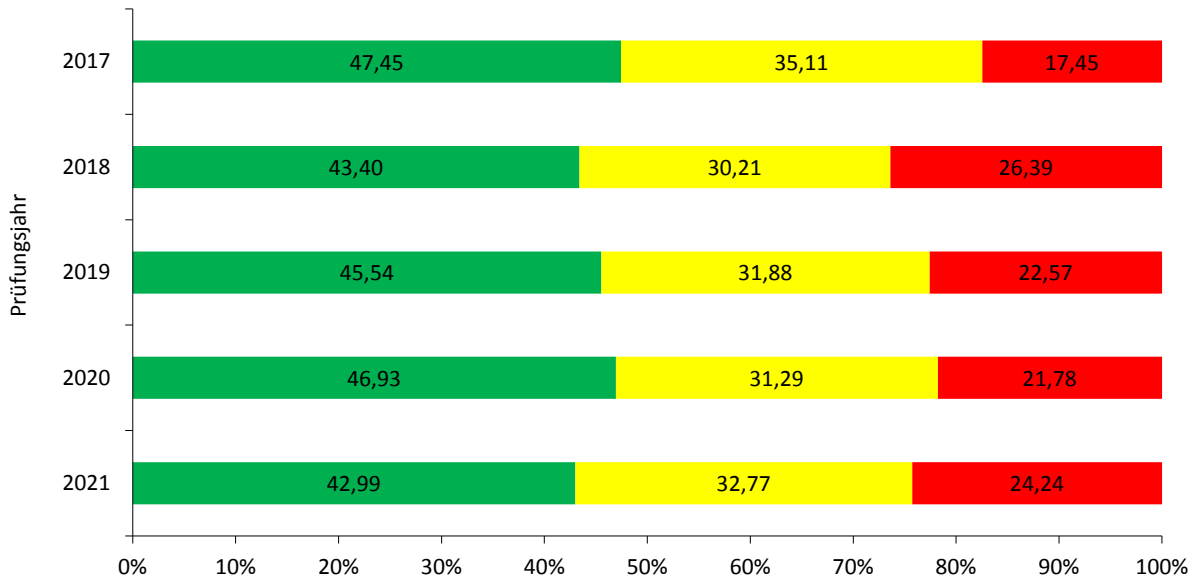


RStZ = Regelstudienzeit

Prüfungsjahr = WiSe + SoSe

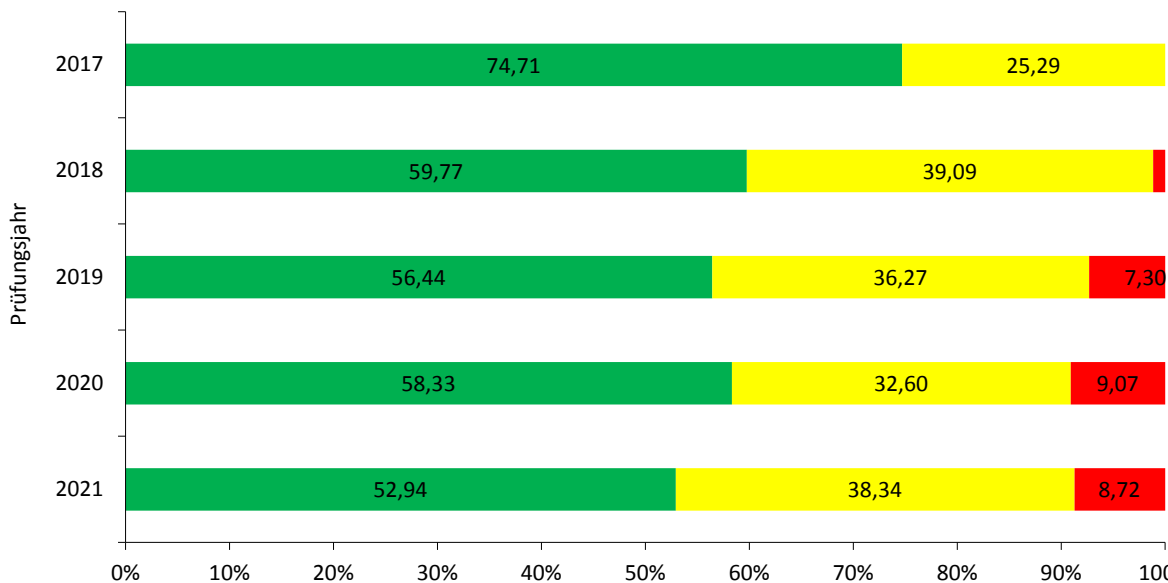
Absolvent*innen nach RStZ, RStZ + 2 Semester und >RStZ + 2 Semester

Lehramt: Bachelor (1. Fach)



	2017	2018	2019	2020	2021
RStZ	223	227	230	222	227
RStZ + 2 Sem.	165	158	161	148	173
>RStZ + 2 Sem.	82	138	114	103	128

Lehramt: Master (1. Fach)



	2017	2018	2019	2020	2021
RStZ	192	263	263	238	261
RStZ + 2 Sem.	65	172	169	133	189
>RStZ + 2 Sem.	0	5	34	37	43

RStZ = Regelstudienzeit

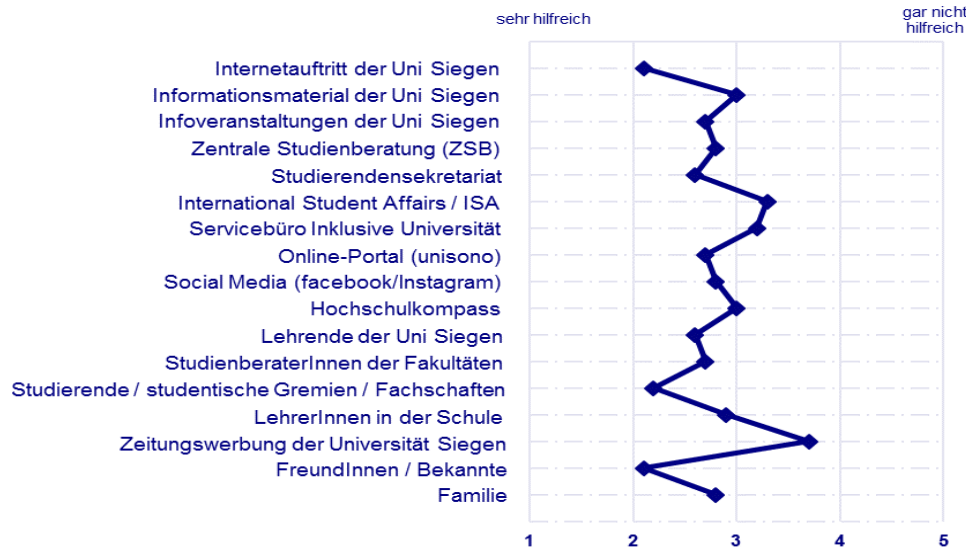
Prüfungsjahr = WiSe + SoSe

Zentrale Ergebnisse aus der Studieneingangsbefragung Wintersemester 2021/2022 der Universität Siegen

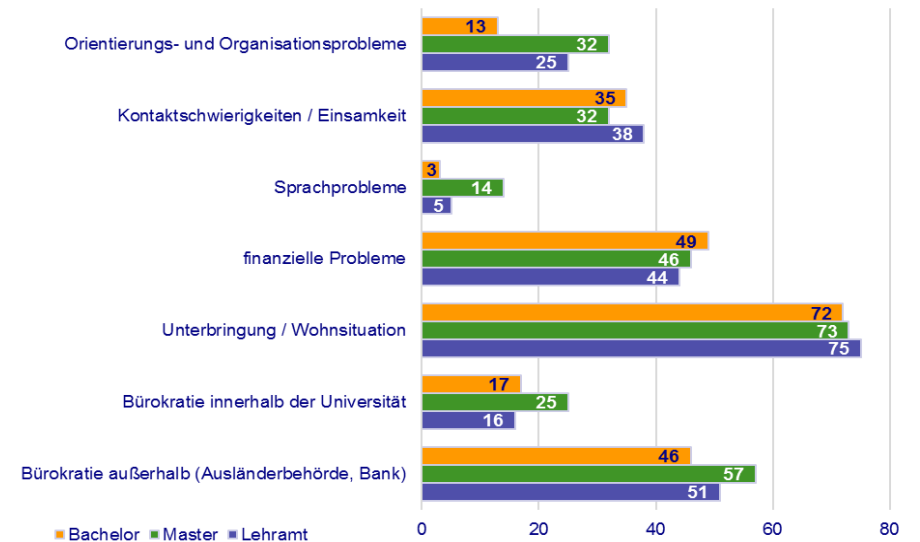
(Rücklaufquote: 16 % - Online-Vollerhebung (N= 3.939, Auswertbare Fragebögen: 631))

Informationswege über Studienmöglichkeiten (Prozent; Mehrfachnennung)	Gründe der Hochschulwahl (Prozent; Mehrfachnennung)	Gründe der Studiengangwahl (Mittelwert) 5er-Skala 1 "sehr wichtig" bis 5 "völlig unwichtig"	Erwartungen an das Studium (Mittelwert) 5er-Skala 1 "sehr wichtig" bis 5 "völlig unwichtig"	Zufriedenheit mit offiziellen Unterstützungsangeboten 5er-Skala 1 "sehr zufrieden bis 5 "völlig unzufrieden"
97 % Internet am wichtigsten	59 % Nähe zum Heimatort	MW 1,8 Begabung / Neigung	MW 1,4 Zugang zu WLAN	MW 2,2 Hilfsbereitschaft an der Uni Siegen
90 % Homepage der Universität Siegen	30 % angebotene Studienschwerpunkte	MW 1,9 gute Berufsaussichten	MW 1,5 Übersicht über Inhalte / Ziele des Studiengangs	MW 2,3 englischsprachige Veranstaltungen
41 % FreundInnen / Bekannte	30 % FreundInnen, Bekannte studieren an der Universität Siegen	MW 2,4 Abschluss für den angestrebten Beruf erforderlich	MW 1,6 Erlangen guter Berufsaussichten	MW 2,3 dem Kontakt zu den Lehrenden
28 % Infoveranstaltung/Beratung der Zentralen Studienberatung an Ihrer Schule/an der Uni	29 % Hochschule bereits vertraut	MW 2,4 Aufstiegs- und Verdienstmöglichkeiten	MW 1,7 Vielseitiges Lehrangebot	MW 2,4 Erstsemestereinführung (ESE)
24 % Hochschulstart	24 % Zulassungsbeschränkungen an einer anderen Hochschule		MW 1,7 Kontakte zu Mitstudierenden	MW 2,5 Deutschkurse
21 % Broschüren/Flyer zum Studienangebot der Uni Siegen			MW 1,8 Wahlmöglichkeiten bei Lehrinhalten	

Hilfreiche Informationsangebote und -quellen (Mittelwert)



Probleme beim Einleben nach Abschlussart (Prozent; Mehrfachnennungen)



CHE-Ranking 2023

Fach		Studien-situation insgesamt	Studieneingangs-phase	Drittmittel / Wiss.	Promotionen / Professor	Veröffent. / Wiss.
Rankingergebnisse 2023 im Vergleich zu 2020	BWL (2023)	3,7★	Spitzengruppe	Mittelgruppe		Mittelgruppe
	BWL (2020)	Schlussgruppe	Mittelgruppe	Mittelgruppe	Schlussgruppe	Schlussgruppe
	Soziale Arbeit (2023)	-	Spitzengruppe	-	-	-
	Soziale Arbeit (2020)	Schlussgruppe		-	-	-
	VWL (2023)	-	Spitzengruppe	Schlussgruppe		Mittelgruppe
	VWL (2020)	-	Mittelgruppe	-	Schlussgruppe	Schlussgruppe
	Wirtschaftsinformatik (2023)	3,6★	Spitzengruppe			
	Wirtschaftsinformatik (2020)	-	Mittelgruppe	-	Schlussgruppe	-
	Wirtschaftsingenieurwesen (2023)	-	Spitzengruppe	-	-	-
	Wirtschaftsingenieurwesen (2020)	-	Spitzengruppe	-	-	-
	Wirtschaftsrecht (2023)	4,2★		-	-	-
	Wirtschaftsrecht (2020)	-		-	-	-
Rankingergebnisse 2022 im Vergleich zu 2019	Germanistik (2022)	100	Mittelgruppe	-	-	-
	Germanistik (2019)	-	-			
	Romanistik (2022)	100	Mittelgruppe	-	Mittelgruppe	-
	Romanistik (2019)	-	-			
	Architektur (2022)	Mittelgruppe	Spitzengruppe	-	-	-
	Architektur (2019)	-	-			
	Erziehungswiss. (2022)	100	Spitzengruppe	Mittelgruppe	-	-
	Erziehungswiss. (2019)	-		Spitzengruppe	Mittelgruppe	Schlussgruppe
	Bauingenieurwesen (2022)	100	Mittelgruppe	Schlussgruppe	Schlussgruppe	-
	Bauingenieurwesen (2019)	-	-	Schlussgruppe	Schlussgruppe	-
	Maschinenbau (2022)	100	Mittelgruppe	Schlussgruppe	Schlussgruppe	-
	Maschinenbau (2019)	-	-	Schlussgruppe	Schlussgruppe	-
	Werkstofftechnik / Materialwissenschaft (2022)	100	Mittelgruppe	-	Schlussgruppe	-
	Elektrotechnik (2022)		Spitzengruppe	Schlussgruppe	Schlussgruppe	Mittelgruppe
	Elektrotechnik (2019)	-	Spitzengruppe	Spitzengruppe	Mittelgruppe	Mittelgruppe
	Psychologie (2022)	100	Mittelgruppe	Schlussgruppe	Schlussgruppe	Mittelgruppe
Psychologie (2019)	-	-	-	-	-	
Rankingergebnisse 2021 im Vergleich zu 2018	Politik-/Sozialwissenschaft (2021)		-	Mittelgruppe	-	-
	Politik-/Sozialwissenschaft (2018)		Mittelgruppe	-	-	-
	Mathematik (2021)		Mittelgruppe	Mittelgruppe	Mittelgruppe	-
	Mathematik (2018)		Mittelgruppe	Schlussgruppe	Schlussgruppe	-
	Biologie (2021)		Spitzengruppe			
	Biologie (2018)		Spitzengruppe			
	Chemie (2021)		Spitzengruppe			
	Chemie (2018)		Schlussgruppe			
	Physik (2021)		Mittelgruppe			
	Physik (2018)		-			
	Informatik (2021)	Mittelgruppe	Spitzengruppe	Mittelgruppe	Spitzengruppe	Mittelgruppe
Informatik (2018)	-	-	Mittelgruppe	Mittelgruppe	Mittelgruppe	

- = Der Indikator wurde insgesamt für das jeweilige Fach nicht ausgewiesen
 100 = nicht gerankt. Der Indikator wird prinzipiell ausgewiesen, ist aber für diesen Fachbereich nicht gruppiert und ausgewiesen worden.

ab 2023 werden Studierendurteile in Sternen dargestellt. 1 bis 5 Sterne, je mehr desto besser

CHE-Ranking 2023

Fach		Internationale Ausrichtung (BA)	Intern. Ausrichtung (MA)	Kontakt zur Berufspraxis (BA)	Kontakt zur Berufspraxis (MA)	Abschlüsse in angem. Zeit (BA)	Abschlüsse in angem. Zeit (MA)	Studien-situation insgesamt	Unterstützung am Studien-anfang	Drittmittel/ Wiss.	Promotionen/ Professor	Veröffent./ Wiss.
Ranking-ergebnisse 2023 im Vergleich zu 2020	BWL (2023)					Schlussgruppe	Mittelgruppe		Spitzengruppe			Mittelgruppe
	BWL (2020)					Mittelgruppe	Mittelgruppe		Mittelgruppe	Mittelgruppe	Schlussgruppe	Spitzengruppe
	Soziale Arbeit (2023)			Spitzengruppe	Mittelgruppe	Mittelgruppe	Mittelgruppe		Spitzengruppe			
	Soziale Arbeit (2020)			Mittelgruppe		Spitzengruppe						
	VWL (2023)					Schlussgruppe	Mittelgruppe		Spitzengruppe	Schlussgruppe		
	VWL (2020)						Mittelgruppe		Mittelgruppe		Schlussgruppe	Mittelgruppe
	Wirtschaftsinformatik (2023)			Schlussgruppe	Mittelgruppe	Schlussgruppe	Mittelgruppe		Spitzengruppe			
	Wirtschaftsinformatik (2020)	Schlussgruppe	Spitzengruppe	Schlussgruppe	Mittelgruppe	Mittelgruppe	Mittelgruppe		Mittelgruppe		Schlussgruppe	
	Wirtschaftsingenieur-wesen (2023)			100	100	Schlussgruppe	Mittelgruppe		Spitzengruppe			
	Wirtschaftsingenieur-wesen (2020)	Mittelgruppe	Mittelgruppe			Schlussgruppe	Mittelgruppe		Spitzengruppe			
	Wirtschaftsrecht (2023)			Mittelgruppe	Mittelgruppe	Mittelgruppe	Spitzengruppe					
	Wirtschaftsrecht (2020)	Schlussgruppe	Mittelgruppe	Mittelgruppe	Mittelgruppe	Mittelgruppe	Mittelgruppe					
	Germanistik (2022)	-	-	-	-	Absolv. RStZ. Schlussgruppe	Absolv. RStZ. Mittelgruppe		Mittelgruppe	-	-	-
	Germanistik (2019)	Mittelgruppe	Mittelgruppe	-	-	Absolv. RStZ. Mittelgruppe	-	-	-	-	-	-
ch zu 2019	Romanistik (2022)	-	-	-	-	-	-		Mittelgruppe	-	-	Mittelgruppe
	Romanistik (2019)	Mittelgruppe	Mittelgruppe	-	-	Absolv. RStZ. Spitzengruppe	-	-	-	-	-	-
	Architektur (2022)	-	-	-	-	Absolv. RStZ. Schlussgruppe	Absolv. RStZ. Mittelgruppe		Spitzengruppe	-	-	-
	Architektur (2019)	Mittelgruppe	Mittelgruppe	-	-	Absolv. RStZ. Schlussgruppe	Absolv. RStZ. Spitzengruppe	-	-	-	-	-

	Fach	Internationale Ausrichtung (BA)	Intern. Ausrichtung (MA)	Kontakt zur Berufspraxis (BA)	Kontakt zur Berufspraxis (MA)	Abschlüsse in angem. Zeit (BA)	Abschlüsse in angem. Zeit (MA)	Studien-situation insgesamt	Unterstützung am Studien-anfang	Drittmittel/ Wiss.	Promotionen/ Professor	Veröffent./ Wiss.
Rankingergebnisse 2022 im Vergleich	Erziehungswiss. (2022)	-	-	Mittelgruppe	100	Absolv. RStZ. Spitzengruppe	Absolv. RStZ. Mittelgruppe		Spitzengruppe	Mittelgruppe	-	Mittelgruppe
	Erziehungswiss. (2019)	-	-	Spitzengruppe	-	Absolv. RStZ. Spitzengruppe	-	-		Spitzengruppe	Mittelgruppe	Schlussgruppe
	Bauingenieurwesen (2022)	-	-	-	-	Absolv. RStZ. Schlussgruppe	Absolv. RStZ. Mittelgruppe		Mittelgruppe	Schlussgruppe	-	Schlussgruppe
	Bauingenieurwesen (2019)	Mittelgruppe	Schlussgruppe	-	-	Absolv. RStZ. Schlussgruppe	Absolv. RStZ. Schlussgruppe	-	-	Schlussgruppe	Schlussgruppe	-
	Maschinenbau (2022)	-	-	Mittelgruppe	Mittelgruppe	Absolv. RStZ. Schlussgruppe	Absolv. RStZ. Mittelgruppe		Mittelgruppe	Schlussgruppe	-	Schlussgruppe
	Maschinenbau (2019)	Mittelgruppe	Mittelgruppe	-	-	Absolv. RStZ. Schlussgruppe	Absolv. RStZ. Mittelgruppe	-	-	Schlussgruppe	Schlussgruppe	-
	Werkstofftechnik/ Materialwiss. (2022)	-	-	-	-	100	100		Mittelgruppe	-	-	Schlussgruppe
	Elektrotechnik (2022)	-	-	-	100	Absolv. RStZ. Mittelgruppe	Absolv. RStZ. Mittelgruppe		Spitzengruppe	Schlussgruppe	Mittelgruppe	Schlussgruppe
	Elektrotechnik (2019)	Mittelgruppe	Spitzengruppe	Mittelgruppe	Mittelgruppe	Absolv. RStZ. Mittelgruppe	Absolv. RStZ. Schlussgruppe	-	Spitzengruppe	Spitzengruppe	Mittelgruppe	Mittelgruppe
	Psychologie (2022)	-	-	100	100	100	100		Mittelgruppe	Schlussgruppe	Mittelgruppe	Schlussgruppe
	Psychologie (2019)	-	-	-	-	-	-	-	-	-	-	-
Rankingergebnisse 2021 im Vergleich zu 2018	Politik-/Sozialwiss. (2021)	-	-	-	-	Absolv. RStZ. Schlussgruppe	Absolv. RStZ. Schlussgruppe		-	Mittelgruppe	-	-
	Politik-/Sozialwiss. (2018)	Schlussgruppe	Schlussgruppe	-	-	Absolv. RStZ. Mittelgruppe	Absolv. RStZ. Schlussgruppe		Mittelgruppe	-	-	-
	Mathematik (2021)	-	-	-	-	Absolv. RStZ. Schlussgruppe	Absolv. RStZ. Spitzengruppe		Mittelgruppe	Mittelgruppe	Mittelgruppe	-
	Mathematik (2018)	Schlussgruppe	Mittelgruppe	-	-	Absolv. RStZ. Mittelgruppe			Mittelgruppe	Schlussgruppe	Schlussgruppe	-
	Physik (2021)	-	-	-	-	Absolv. RStZ. Mittelgruppe	Absolv. RStZ. Schlussgruppe		Mittelgruppe	-	-	-
	Physik (2018)	Mittelgruppe	Spitzengruppe	-	-		Absolv. RStZ. Schlussgruppe		-			
	Biologie (2021)	-	-	-	-	-	-		Spitzengruppe	-	-	-
	Biologie (2018)	-	-	-	-	-	-		Spitzengruppe			
	Chemie (2021)	-	-	-	-		Absolv. RStZ. Mittelgruppe		Spitzengruppe	-	-	-
	Chemie (2018)	-	-	-	-	Absolv. RStZ. Spitzengruppe			Schlussgruppe			
	Informatik (2021)	-	-	-	-	Absolv. RStZ. Schlussgruppe	Absolv. RStZ. Schlussgruppe	Mittelgruppe	Spitzengruppe	Mittelgruppe	Spitzengruppe	Mittelgruppe
Informatik (2018)	Mittelgruppe	Mittelgruppe			Absolv. RStZ. Mittelgruppe	Absolv. RStZ. Schlussgruppe	-	-	Mittelgruppe	Mittelgruppe	Mittelgruppe	

- = Der Indikator wurde insgesamt für das jeweilige Fach nicht ausgewiesen

100 = nicht gerankt. Der Indikator wird prinzipiell ausgewiesen, ist aber für diesen Fachbereich nicht gruppiert und ausgewiesen worden.

Times Higher Education 2023

Internationaler Rang (1.799 Hochschulen)

Indikator	Gesamt-Rang
teaching (30 %)	969
research (30 %)	494
citations (30 %)	999
industry income (2,5 %)	879
international outlook (7,5 %)	619
Gesamt-Rang der Universität Siegen	801-1000

Nationaler Rang (50 Hochschulen)

Indikator	Gesamt-Rang
teaching (30 %)	50
research (30 %)	43
citations (30 %)	47
industry income (2,5 %)	46
international outlook (7,5 %)	45
Gesamt-Rang der Universität Siegen	49

Nationaler Rang NRW (11 Hochschulen)

Indikator	Gesamt-Rang
teaching (30 %)	11
research (30 %)	10
citations (30 %)	11
industry income (2,5 %)	11
international outlook (7,5 %)	7
Gesamt-Rang der Universität Siegen	11



Aktuelle Platzierung (Eigene Institution): **801-1000**

Beste Platzierung (Eigene Institution): **401-500**

**Platzierungen der Vergleichsgruppe (Gesamtwertung)
World Ranking**

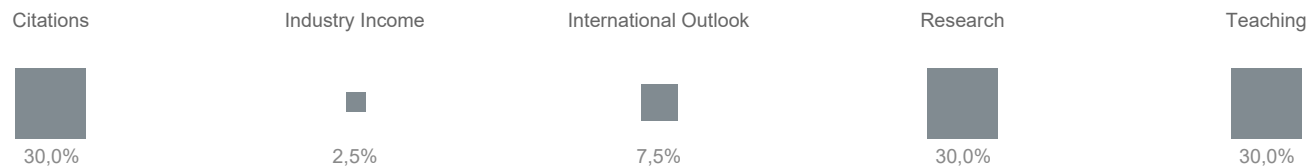
Hochschule	2011	2012	2013	2014	2015	2016	2017	2018	2019	2020	2021	2022	2023
U Bonn	178		171	181	195	94	113	100	110	105	114	112	89
RWTH Aachen	182	168	154	129	156	110	78	79	87	99	107	108	99
U Köln				251-275	301-350	156	170	145	146	157	145	172	146
U Münster		276-300	251-275	226-250	251-275	125	161	173	184	189	195	201-250	185
U Bielefeld	173	251-275	276-300	301-350	351-400	251-300	251-300	251-300	201-250	166	158	166	201-250
U Bochum		251-275	276-300	351-400	351-400	251-300	251-300	201-250	251-300	251-300	251-300	251-300	251-300
U Duisburg-Essen			351-400	351-400	301-350	201-250	197	201-250	190	194	201-250	251-300	251-300
U Düsseldorf												251-300	251-300
TU Dortmund						301-350	301-350	301-350	301-350	351-400	401-500	401-500	501-600
U Wuppertal										501-600	601-800	601-800	601-800
U Siegen							401-500	401-500	401-500	501-600	601-800	601-800	801-1000
U Paderborn							501-600						

Beste Platzierungen der Vergleichsgruppe seit 2010 | World Ranking

Hochschule	Jahr	Platzierung
RWTH Aachen	2017	78
U Bonn	2023	89
U Münster	2016	125
U Köln	2018	145
	2021	145
U Bielefeld	2021	158
U Duisburg-Essen	2019	190
U Bochum	2018	201-250
U Düsseldorf	2022	251-300
	2023	251-300
TU Dortmund	2016	301-350



Gewichtung der Indikatoren



Bewertung in den Teilindikatoren | Jahr 2023



Quelle: THE-Ranking | timeshighereducation.com | Stand: 25.10.2022 | Darstellung und Auswertung: rheform 2022

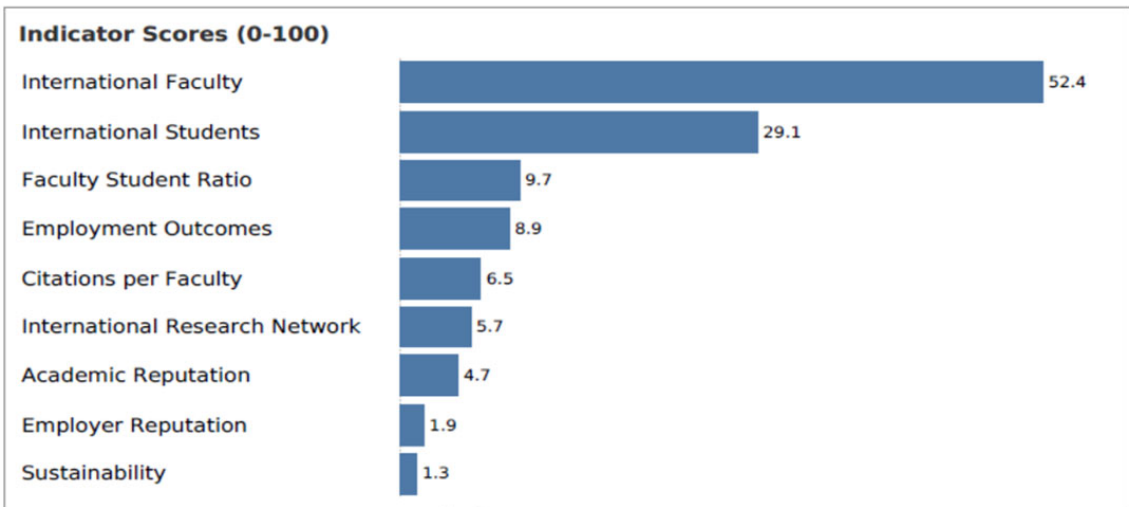
QS World University Ranking 2023

Indikator	Gesamt-Rang
Academic Reputation	601+
Empöoyer Reputation	601+
Faculty Student	701+
Citations per Faculty	701+
International Faculty	350
International Students	430
International Research Network (unweighted)	701+
Employment Outcomes (unweighted)	701+
Sustainability	701+
Gesamt-Rang der Universität Siegen	
1.001 - 1.200	

Score by Indicator

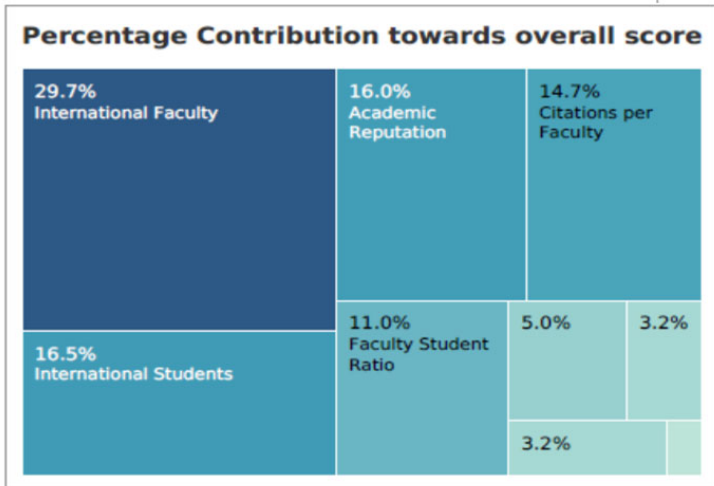
Overall Score
8.5

To arrive at the overall score, the sum of the weighted scores by indicator is taken and scaled against the top performing institution which is awarded a score of **100**.



Indicator Weighted Scores Based on methodology

Indicator	Weighted Score
International Faculty	2.6
International Students	1.5
Academic Reputation	1.4
Citations per Faculty	1.3
Faculty Student Ratio	1.0
Employment Outcomes	0.4
Employer Reputation	0.3
International Research Network	0.3
Sustainability	0.1

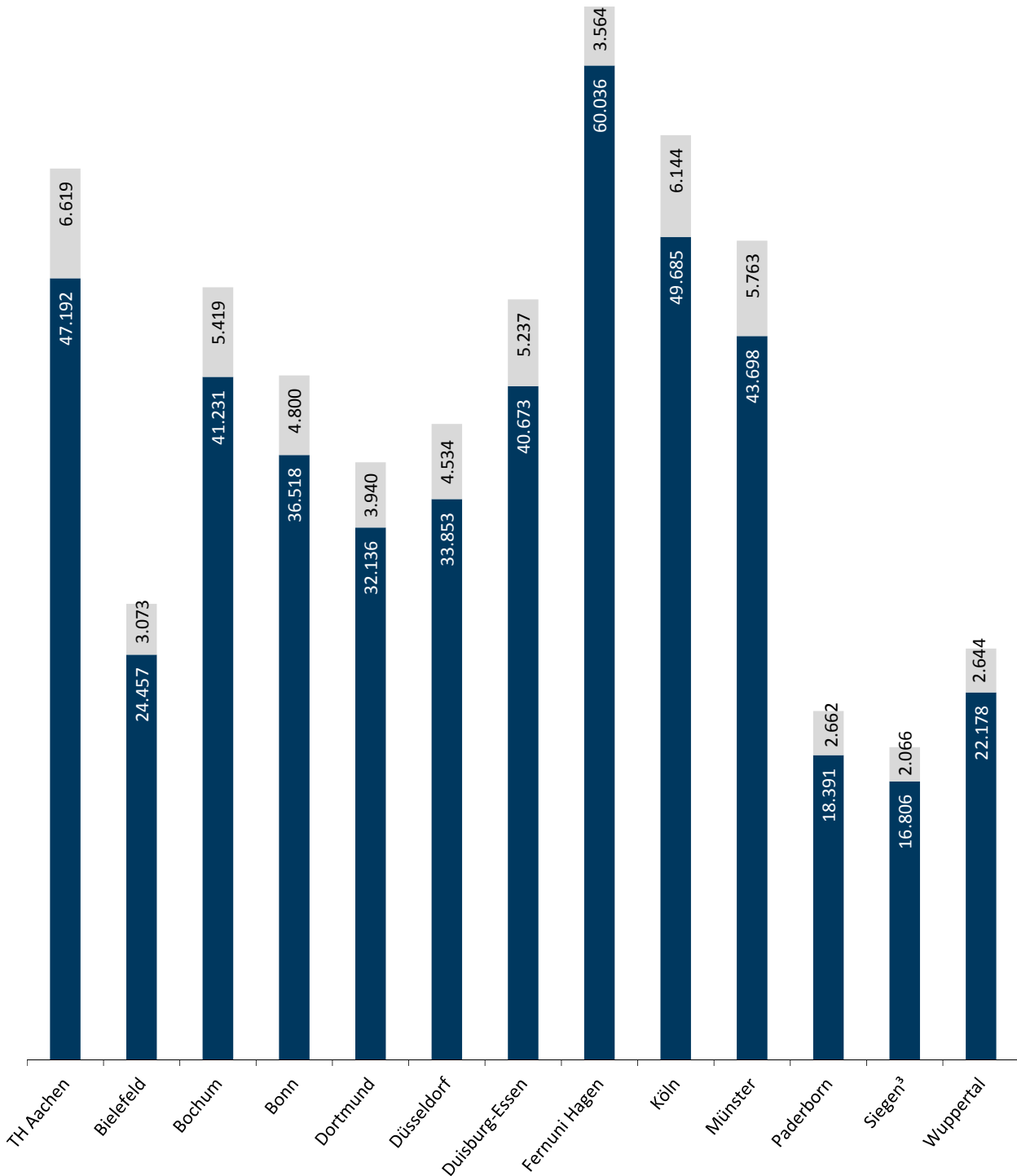


III. Studium und Lehre

Studierende insgesamt

Studienanfänger*innen¹ (1. HS) und Studierende² an den Hochschulen des Landes NRW im Wintersemester und im Studienjahr

■ Studienanfänger*innen ■ Studierende



Quelle: IT.NRW; 1. Hochschulsesemester (Erstimmatrikulierte an einer deutschen Hochschule im Studienjahr)

¹ Studienjahr = SoSe 2022 + WiSe 2022/2023

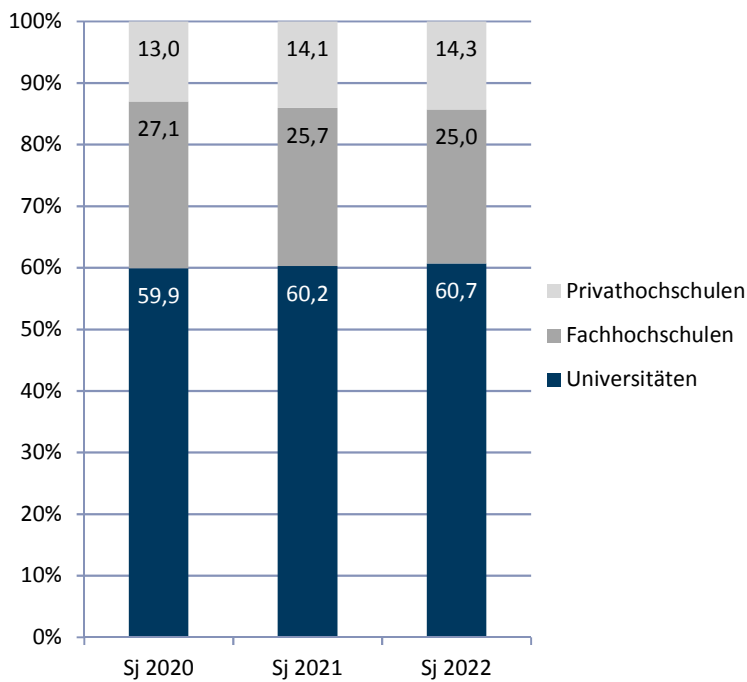
² Studierende im Wintersemester 2022/2023

³ Daten Uni intern, inkl. Zweithörer

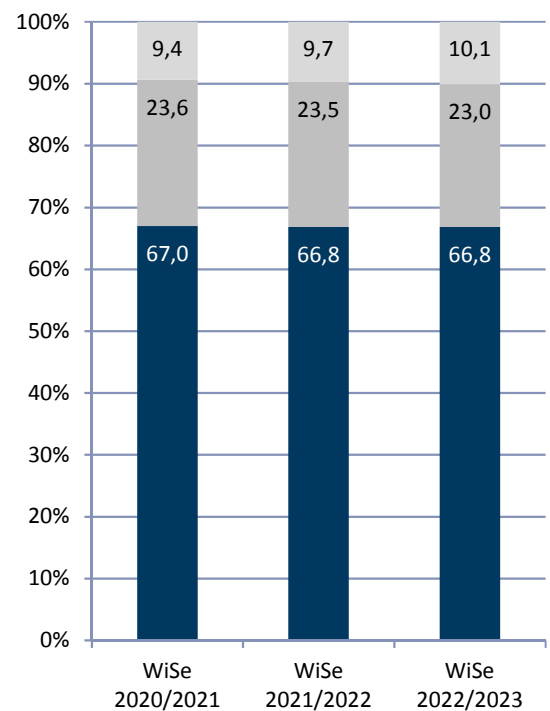
Anzahl der Studierenden nach ausgewählten Hochschularten in NRW¹

Hochschulart	2020/2021		2021/2022		2022/2023	
	Studienanf.	Studierende	Studienanf.	Studierende	Studienanf.	Studierende
Universitäten	61.612	492.793	56.536	480.874	57.003	472.096
Fachhochschulen	27.849	173.814	24.104	168.731	23.451	162.590
Privathochschulen	13.405	69.055	13.205	69.888	13.453	71.634
	102.866	735.662	93.845	719.493	93.907	706.320

Studienanfänger*innen²



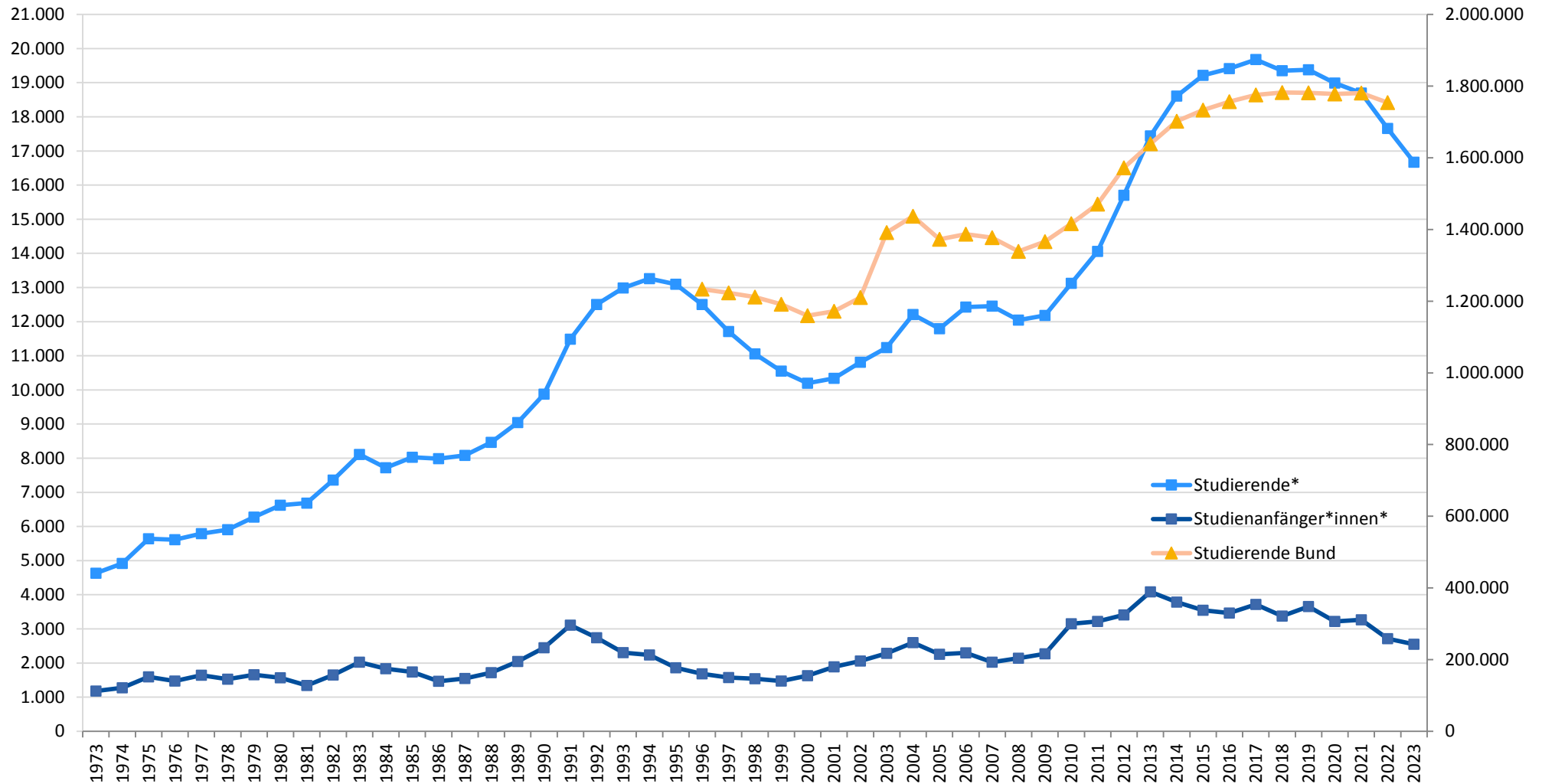
Studierende gesamt



¹ Quelle: amtliche Hochschulstatistik (IT.NRW)

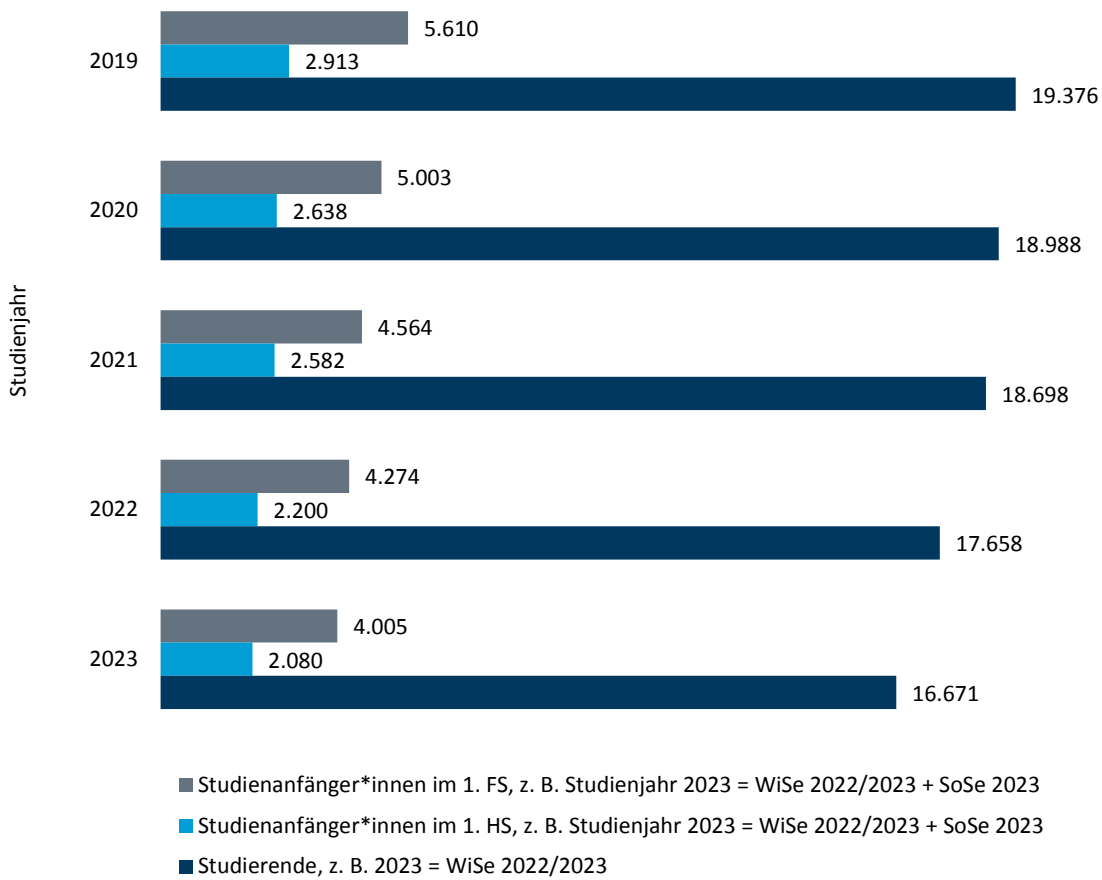
² im Studienjahr, z. B. Sj 2022 = SoSe 2022 + WiSe 2022/2023

Entwicklung der Studierendenzahlen an der Universität Siegen seit 1973



* z. B. 2023 = WiSe 2022/2023 (Anfänger sind Erstmatrikulierte + Neueinschreiber)

Studienanfänger*innen und Studierende an der Universität Siegen¹



¹ ohne Beurlaubte, Zweithörer*innen und ausländische Studierende im Deutschkurs (1. Studiengang, 1. Fach)

Ort	WiSe 2018/2019		WiSe 2019/2020		WiSe 2020/2021		WiSe 2021/2022		WiSe 2022/2023	
	Summe	%	Summe	%	Summe	%	Summe	%	Summe	%
Baden-Württemberg	189	0,97	170	0,90	176	0,94	166	0,94	137	0,82
Bayern	108	0,55	90	0,47	85	0,45	68	0,39	59	0,35
Berlin	44	0,23	30	0,16	37	0,20	41	0,23	40	0,24
Brandenburg	20	0,10	16	0,09	14	0,07	11	0,06	10	0,06
Bremen	9	0,05	6	0,03	8	0,04	10	0,06	8	0,05
Hamburg	39	0,20	31	0,16	33	0,18	28	0,16	27	0,16
Hessen	601	3,10	597	3,15	578	3,09	515	2,92	438	2,63
Lahn-Dill-Kreis	328	1,69	326	1,72	308	1,65	281	1,59	245	1,47
Marburg-Biedenkopf	52	0,27	55	0,29	54	0,29	52	0,29	46	0,28
Mecklenburg-Vorpommern	12	0,06	10	0,05	13	0,07	12	0,07	11	0,07
Niedersachsen	239	1,23	209	1,10	195	1,04	162	0,92	129	0,77
Nordrhein-Westfalen	15.552	80,26	15.168	79,88	14.847	79,40	13.919	78,82	13.087	78,51
Kreis Olpe	1.403	7,24	1.405	7,40	1.450	7,75	1.406	7,96	1.357	8,14
Kreis Siegen-Wittgenstein	6.559	33,85	6.417	33,80	6.120	32,73	5.747	32,54	5.462	32,76
Märkischer Kreis	832	4,29	842	4,43	850	4,55	860	4,87	826	4,96
Oberbergischer Kreis	1.031	5,32	1.034	5,45	1.059	5,66	1.051	5,95	1.036	6,21
Rhein-Sieg-Kreis	879	4,54	831	4,38	844	4,51	767	4,34	708	4,25
Rheinland-Pfalz	1.563	8,06	1.550	8,16	1.505	8,05	1.396	7,91	1.355	8,13
Landkreis Altenkirchen	1.176	6,07	1.188	6,26	1.146	6,13	1.070	6,06	1.057	6,34
Westerwaldkreis	208	1,07	197	1,04	194	1,04	173	0,98	152	0,91
Saarland	22	0,11	14	0,07	12	0,06	13	0,07	13	0,08
Sachsen	23	0,12	20	0,10	15	0,08	15	0,09	17	0,10
Sachsen-Anhalt	14	0,07	12	0,06	6	0,03	11	0,06	12	0,07
Schleswig-Holstein	39	0,20	39	0,21	33	0,17	32	0,18	42	0,25
Thüringen	24	0,12	21	0,11	16	0,08	16	0,09	16	0,10
Summe Universität										
Innerhalb des Bundesgebietes	18.498	95,47	17.983	94,71	17.573	93,98	16.415	92,95	15.401	92,38
Hochschulregion Siegen	11.537	59,54	11.409	60,09	11.127	59,51	10.588	59,96	10.135	60,79
Innerhalb des Bundesgebietes ohne HSR Siegen	6.961	35,93	6.574	34,62	6.446	34,47	5.827	33,00	5.266	31,59
Außerhalb des Bundesgebietes	878	4,53	1.005	5,29	1.125	6,02	1.244	7,04	1.270	7,62
	19.376		18.988		18.698		17.659		16.671	

Anmerkungen und Definitionen:

Die Hochschulregion bestehend aus dem Kreis Siegen-Wittgenstein, Kreis Olpe, Lahn-Dill-Kreis, Landkreis Altenkirchen, Westerwaldkreis, Märkischer Kreis und Oberbergischer Kreis

Quelle: Dezernat 2 - eduSTORE - Datenstand 21.06.2023 00:00:00

Report 290 - Bundesländer und Kreise aus der Hochschulregion aufgerufen von Dez2_Jank

**Studienanfänger*innen
im Wintersemester 2022/2023 (1. Fachsemester)**

Abschluss		Hochschulregion		Summe
		innerhalb ¹	außerhalb ²	
Lehramt	Bachelor	470	225	1.011
<i>davon in³</i>	<i>Geschichte</i>	16	9	
	<i>Deutsch</i>	84	42	
	<i>Englisch</i>	93	42	
	<i>Sozialwissenschaften</i>	17	11	
	<i>Mathe</i>	39	12	
	<i>Biologie</i>	28	16	
	Master	220	96	
<i>davon in³</i>	<i>Englisch</i>	16	12	
	<i>Deutsch</i>	43	17	
	<i>Sonderpädagogik Inklusion</i>	14	5	
	<i>Mathematik</i>	24	6	
Bachelor		1.143	477	
<i>davon in³</i>	<i>Philosophie</i>	23	5	
	<i>Sozialwissenschaften</i>	31	16	
	<i>Geschichte</i>	12	4	
	<i>Literatur, Kultur, Medien</i>	44	18	
	<i>Sprache und Kommunikation</i>	38	12	
	<i>Medienwissenschaften</i>	47	16	
	<i>Päd.: Entwickl. u. Inklusion</i>	17	5	
	<i>Soziale Arbeit</i>	201	104	
	<i>Architektur</i>	49	11	
	<i>Betriebswirtschaftslehre</i>	156	54	
	<i>Volkswirtschaftslehre</i>	6	12	
	<i>Wirtschaftsinformatik</i>	43	33	
	<i>Wirtschaftsrecht, Dt. und Europ.</i>	67	23	
	<i>Mathematik</i>	16	8	
	<i>Physik</i>	20	16	
	<i>Chemie</i>	22	11	
	<i>Bauingenieurwesen (inkl. Dual)</i>	79	18	
	<i>Maschinenbau</i>	45	6	
	<i>Wirtschaftsingenieurwesen</i>	36	5	
	<i>Elektrotechnik</i>	25	5	
	<i>Informatik</i>	67	19	
	<i>Psychologie</i>	17	41	
	<i>Digital Biomedical and Health Sciences</i>	61	18	

**Studienanfänger*innen
im Wintersemester 2022/2023 (1. Fachsemester)**

Abschluss	Hochschulregion		Summe
	innerhalb ¹	außerhalb ²	
Master	247	348	
davon in ³			
<i>Bildung u. Soziale Arbeit</i>	26	10	
<i>Architektur</i>	13	15	
<i>Accounting, Auditing and Taxation</i>	4	12	
<i>Contr. u. Risikomanagement</i>	14	4	
<i>Economic Policy</i>	5	22	
<i>Entrepreneurship and SME</i>	7	11	
<i>Human Computer Interaction</i>	2	16	595
<i>Management und Märkte</i>	18	9	
<i>Deutsches u. Europ. Wirtschaftsrecht</i>	22	19	
<i>Nanoscience and Nanotechnology</i>	2	13	
<i>Chemistry</i>	12	20	
<i>Maschinenbau</i>	15	4	
<i>Wirtschaftsingenieurwesen</i>	13	2	
<i>Elektrotechnik</i>	7	30	
<i>Informatik</i>	10	28	
<i>Mechatronics</i>	1	53	
<i>Psychologie</i>	12	18	
Summe	2.080	1.146	3.226
Promovierende	23	39	62
Abschluss im Ausland	5	34	39
Erweiterungsstudium	1	1	2
Uni Siegen insgesamt	2.109	1.220	3.329

¹ bestehend aus dem Kreis Siegen-Wittgenstein, Kreis Olpe, Lahn-Dill-Kreis, Landkreis Altenkirchen, Westerwaldkreis, Märkischer Kreis und Oberbergischer Kreis

² alle Studierenden, die nicht aus der Hochschulregion kommen

³ ausgewählte Studiengänge

Studierende im Wintersemester 2022/2023

Abschluss		Hochschulregion		Summe	
		innerhalb ¹	außerhalb ²		
Lehramt	Bachelor	2.029	1.228	4.498	
<i>davon in³</i>	<i>Sozialwissenschaften</i>	93	78		
	<i>Geschichte</i>	148	71		
	<i>Englisch</i>	381	232		
	<i>Deutsch</i>	478	327		
	<i>Mathematik</i>	159	60		
	<i>Biologie</i>	96	57		
	<i>Chemie</i>	37	5		
	Master	834	407		
	<i>Ev. Religionslehre</i>	9	5		
	<i>Sozialwissenschaften</i>	26	17		
	<i>Geschichte</i>	42	14		
	<i>Englisch</i>	93	42		
	<i>Deutsch</i>	209	134		
	<i>Sonderpädagogik Inklusion</i>	26	14		
	<i>Wirtschaftswissenschaften</i>	15	6		
	<i>Mathematik</i>	76	22		
	<i>Biologie</i>	36	18		
Bachelor		5.699	2.804		8.503
<i>davon in³</i>	<i>Sozialwissenschaften</i>	181	107		
	<i>Literatur, Kultur, Medien</i>	186	132		
	<i>Sprache u. Kommunikation</i>	197	67		
	<i>Medienwissenschaften</i>	286	180		
	<i>Soziale Arbeit</i>	199	459		
	<i>Architektur</i>	49	101		
	<i>Psychologie</i>	63	139		
	<i>Betriebswirtschaftslehre</i>	925	486		
	<i>Wirtschaftsinformatik (inkl. DUAL)</i>	267	151		
	<i>Wirtschaftsrecht</i>	264	142		
	<i>Mathematik</i>	99	50		
	<i>Bauingenieurwesen (inkl. DUAL)</i>	299	79		
	<i>Maschinenbau (inkl. DUAL)</i>	294	39		
	<i>Wirtschaftsingenieurwesen</i>	294	44		
	<i>Elektrotechnik (inkl. DUAL)</i>	154	70		
	<i>Informatik (inkl. DUAL)</i>	380	20		
	<i>Digital Biomedical and Health Sciences</i>	183	73		

Studierende im Wintersemester 2022/2023

Abschluss	Hochschulregion		Summe
	innerhalb ¹	außerhalb ²	
Master	1.293	1.672	
<i>davon in</i> ³			
Philosophie	4	3	
Sozialwissenschaften	10	11	
<i>Roads to Democracies</i>	3	40	
<i>Kom. u. Fremdsp. im Beruf</i>	41	45	
<i>Literaturwissenschaft</i>	35	32	
<i>Medienkultur</i>	45	54	
<i>Medien und Gesellschaft</i>	49	30	
<i>Bildung u. Soziale Arbeit</i>	120	61	
<i>Architektur</i>	64	53	
<i>Psychologie</i>	31	48	
<i>Accounting, Auditing and Taxation</i>	20	42	
<i>Controlling u. Risikomanagement</i>	89	64	
<i>Economic Policy</i>	14	22	
<i>Entrepreneurship and SME</i>	26	11	
<i>Human Computer Interaction</i>	26	161	2.965
<i>Management und Märkte</i>	75	74	
<i>Plurale Ökonomik</i>	27	53	
<i>Wirtschaftsinformatik</i>	41	47	
<i>Wirtschaftsrecht</i>	80	56	
<i>Mathematik</i>	23	8	
<i>Physik</i>	20	11	
<i>Nanoscience and Nanotechnology</i>	0	49	
<i>Chemistry</i>	32	57	
<i>Bauingenieurwesen</i>	50	18	
<i>Maschinenbau</i>	75	27	
<i>Materialwiss. und Werkstofftechnik</i>	13	14	
<i>Wirtschaftsingenieurwesen</i>	92	26	
<i>Elektrotechnik</i>	38	56	
<i>Informatik</i>	70	104	
<i>Mechatronics</i>	15	257	
Summe	9.855	6.111	15.966
Promovierende	275	360	635
Abschluss im Ausland	6	51	57
Sonstige	7	6	
Uni Siegen insgesamt	10.143	6.528	16.671

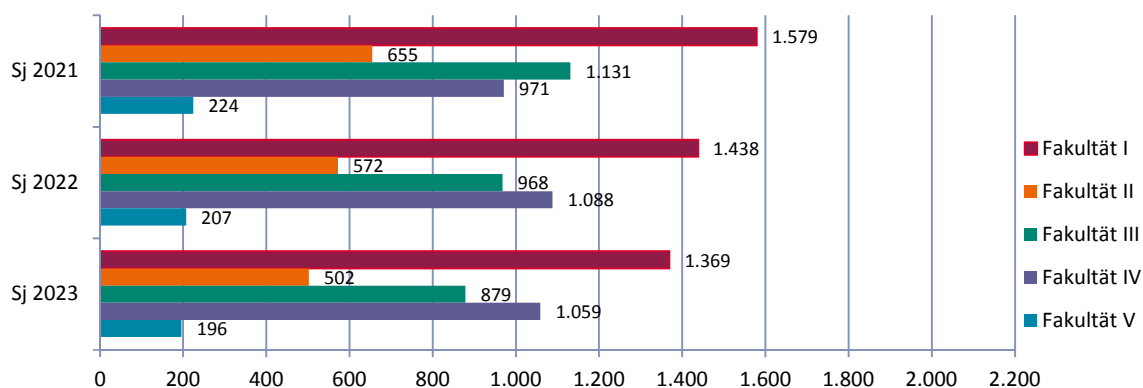
¹ bestehend aus dem Kreis Siegen-Wittgenstein, Kreis Olpe, Lahn-Dill-Kreis, Landkreis Altenkirchen, Westerwaldkreis Märkischer Kreis und Oberbergischer Kreis

² alle Studierenden, die nicht aus der Hochschulregion kommen

³ ausgewählte Studiengänge

Anzahl der Studienanfänger*innen¹

Lehreinheit	Sj ² 2021			Sj ² 2022			Sj ² 2023			
	gesamt	weibl. in %	ausl. in %	gesamt	weibl. in %	ausl. in %	gesamt	weibl. in %	ausl. in %	
Fakultät I	Philosophie	51	49,0	3,9	21	42,9	4,8	45	53,3	2,2
	Ev. Theologie	20	65,0	5,0	12	75,0		15	73,3	
	Kath. Theologie	6	66,7		7	85,7		2	50,0	
	Sozialwissenschaften	167	44,9	9,0	147	55,8	22,4	126	50,8	12,7
	Geschichte	122	36,1	21,3	112	33,0	17,0	85	47,1	28,2
	Anglistik	632	23,4	2,5	193	68,9	7,8	200	67,0	4,5
	Germanistik	218	243,6	5,0	659	82,7	4,1	636	81,3	2,5
	Romanistik	185	82,7	15,1	171	75,4	22,2	173	78,6	22,0
	Medienwissenschaft	178	61,2	4,5	116	60,3	3,4	87	71,3	4,6
	Summe	1.579	69,8	6,8	1.438	70,9	9,5	1.369	72,2	7,9
Fakultät II	Pädagogik	514	81,5	1,8	425	80,2	3,1	408	80,2	3,7
	Kunst	22	77,3	4,5	19	84,2		3	84,2	
	Musik	7	85,7	28,6	7	28,6	14,3	3	28,6	
	Architektur	112	71,4	12,5	121	73,6	8,3	88	73,6	14,8
	Summe	655	79,7	4,0	572	78,3	4,2	502	77,9	5,6
Fak. III	Wirtschaftswissenschaften (inkl. Wirtschaftsinformatik)	969	45,4	21,5	838	46,1	19,9	743	49,9	19,1
	Wirtschaftsrecht	162	60,5	8,6	130	63,8	3,8	136	64,0	5,9
	Summe	1.131	47,6	19,6	968	48,5	17,8	879	52,1	17,1
Fakultät IV	Mathematik	141	50,4	8,5	132	61,4	7,6	140	47,1	9,3
	Physik	93	36,6	26,9	104	40,4	26,9	92	35,9	25,0
	Chemie (inkl. Biologie)	125	62,4	19,2	159	52,2	32,7	168	58,3	26,2
	Bauingenieurwesen	90	25,6	15,6	123	22,0	20,3	126	27,0	17,5
	Maschinenbau	241	13,3	16,2	207	16,9	17,4	187	18,7	19,8
	Elektrotechnik (inkl. Informatik)	281	17,8	44,1	363	19,6	45,7	346	19,7	49,7
	Summe	971	29,7	24,5	1.088	31,2	29,1	1.059	31,5	29,4
Fak. V	Lebenswissenschaften	104	77,9	7,7	113	69,9	6,2	105	61,0	8,6
	Psychologie ³	120	78,3	4,2	94	81,9	7,4	91	81,3	7,7
	Summe	224	78,1	5,8	207	75,4	6,8	196	70,4	8,2
Sonstige ⁴	4			1						
davon Promovierende	82		36,6	114	45,6	38,6	107	32,7	26,2	
Insgesamt	4.564	57,6	13,3	4.274	56,9	15,5	4.005	57,7	15,3	



Die Bachelorstudiengänge Literatur, Kultur, Medien und Sprache u. Kommunikation und der Masterstudiengang Sprachwissenschaft wurden aus kapazitiver Sicht der Lehreinheit Romanistik zugeordnet, für die auch die Lehreinheiten Anglistik, Germanistik und Medienwissenschaft Lehrleistungen erbringen.

Der Masterstudiengang Literaturwissenschaft wurde aus kapazitiver Sicht der Lehreinheit Germanistik zugeordnet, an dem auch die Lehreinheiten Anglistik und Romanistik beteiligt sind.

¹ Studienanfängerinnen/-anfänger im 1. Stg., 1. Fach und 1. FS (ohne Beurlaubte, Zweithörer und ausländische Studierende im Deutschkurs)

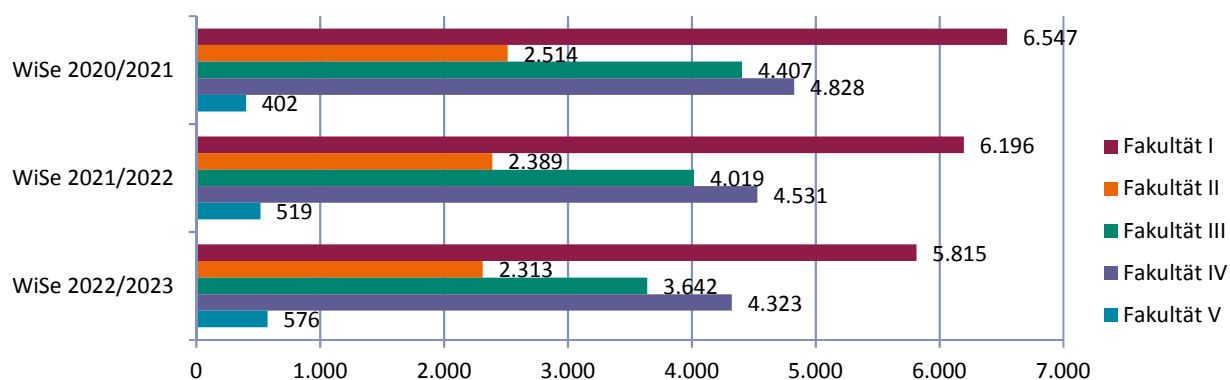
² Sj = Studienjahr (z. B. 2023 = WiSe 2022/2023 + SoSe 2023)

³ ab 01.10.2021 ist die Lehreinheit Psychologie der Fakultät V zugeordnet (bis 30.09.2021 der Fakultät II)

⁴ Studierende, die keiner Fakultät zugeordnet werden konnten.

Anzahl der Studierenden¹

Lehreinheit	WiSe 2020/2021			WiSe 2021/2022			WiSe 2022/2023			
	gesamt	weibl. in %	ausl. in %	gesamt	weibl. in %	ausl. in %	gesamt	weibl. in %	ausl. in %	
Fakultät I	Philosophie	152	41,4	4,6	138	40,6	5,1	148	46,6	5,4
	Ev. Theologie	75	61,3	5,3	70	64,3	5,7	72	70,8	5,6
	Kath. Theologie	32	68,8		28	67,9		20	70,0	
	Sozialwissenschaften	688	46,1	7,6	624	47,4	8,8	574	46,0	7,8
	Geschichte	516	36,4	14,0	481	34,1	13,3	430	33,7	13,7
	Anglistik	904	66,3	9,7	895	65,8	9,3	851	65,6	8,0
	Germanistik	2.489	80,1	4,5	2.423	79,1	4,3	2.336	79,8	4,1
	Romanistik	852	77,9	8,3	776	76,8	9,9	717	77,0	10,5
	Medienwissenschaft	839	61,5	5,7	761	60,3	5,7	667	60,0	5,7
	Summe	6.547	67,3	6,9	6.196	66,8	7,1	5.815	67,3	6,8
Fakultät II	Pädagogik	1.865	79,4	4,5	1.806	78,0	4,1	1.763	78,2	4,1
	Kunst	73	83,6	6,8	78	83,3	6,4	67	82,1	6,0
	Musik	25	60,0	12,0	25	44,0	12,0	28	50,0	10,7
	Architektur - Städtebau	551	63,5	15,8	480	66,0	15,6	455	66,4	15,2
	Summe	2.514	75,8	7,1	2.389	75,4	6,6	2.313	75,6	6,4
Fak. III	Wirtschaftswissenschaften (inkl. Wirtschaftsinformatik)	3.754	40,5	17,3	3.402	40,4	18,9	3.058	40,6	18,4
	Wirtschaftsrecht	653	56,0	8,9	617	58,0	8,4	584	58,0	8,2
	Summe	4.407	42,8	16,0	4.019	43,1	17,3	3.642	43,4	16,8
Fakultät IV	Mathematik	685	50,9	9,1	567	49,9	8,3	514	47,7	8,8
	Physik	376	27,7	29,5	335	28,7	32,2	330	29,7	28,5
	Chemie (inkl. Biologie)	522	50,4	19,3	517	50,5	23,2	532	53,8	23,7
	Bauingenieurwesen	455	26,2	13,0	467	25,3	15,8	459	24,8	14,6
	Maschinenbau	1.405	13,0	13,8	1.272	13,8	13,7	1.100	14,4	15,1
	Elektrotechnik (inkl. Informatik)	1.385	19,3	38,8	1.373	17,3	41,7	1.388	17,6	43,7
	Summe	4.828	26,6	22,0	4.531	25,9	24,2	4.323	26,5	25,6
Fak. V	Lebenswissenschaften	171	78,9	5,3	252	76,2	5,6	281	70,8	8,2
	Psychologie ³	231	78,4	6,1	267	79,4	6,4	295	78,6	6,4
	Summe	402	78,6	5,7	519	77,8	6,0	576	74,8	7,3
davon Promovierende	658	41,9	26,3	629	42,1	29,4	635	41,4	4,4	
Sonstige ²				4			2			
Insgesamt	18.698	52,4	13,0	17.658	52,4	13,7	16.671	52,9	13,8	



Die Bachelorstudiengänge Literatur, Kultur, Medien und Sprache u. Kommunikation und der Masterstudiengang Sprachwissenschaft wurden aus kapazitiver Sicht der Lehreinheit Romanistik zugeordnet, für die auch die Lehreinheiten Anglistik, Der Masterstudiengang Literaturwissenschaft wurde aus kapazitiver Sicht der Lehreinheit Germanistik zugeordnet, an dem auch die Lehreinheiten Anglistik und Romanistik beteiligt sind.

¹ Studierende im 1. Studiengang und 1. Fach (ohne Beurlaubte, Zweithörer und ausl. Studierende im Deutschkurs)

² Studierende, die keiner Fakultät zugeordnet werden konnten.

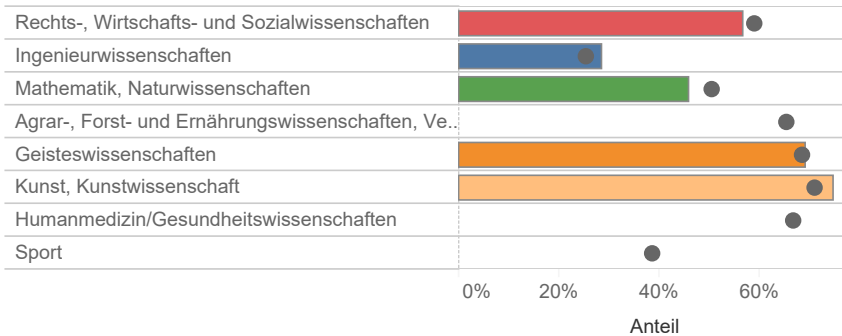
³ ab 01.10.2021 ist die Lehreinheit Psychologie der Fakultät V zugeordnet (bis 30.09.2021 der Fakultät II)

Frauenanteil (2021): 52,5%

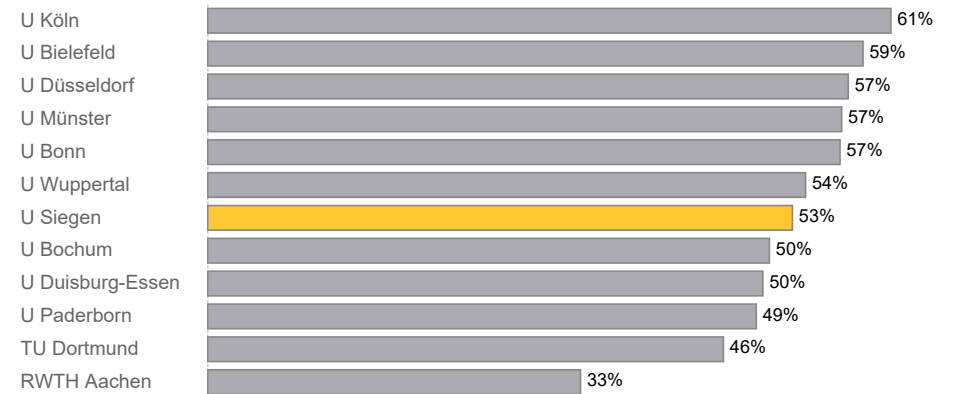
Frauenanteil absolut (2021): 8 990

Frauenanteil - Fachliche Unterscheidung

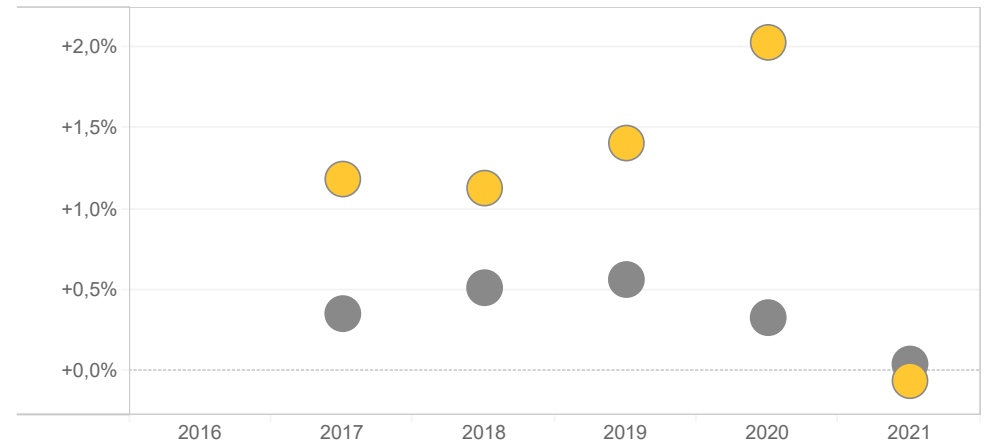
Fächergruppen | 2021 | Die Punkte geben den Schnitt über die Vergleichsgruppe an, die Balken den Anteil Ihrer Hochschule.



Frauenanteil - Vergleichsgruppe



Frauenanteil - Veränderung zum Vorjahr



Bezugsgröße: Studierende* | Jahr: 2021 | Medizin ausgeschlossen: Ja

Quelle: Destatis | Sonderauswertung rheform | Stand: 03/2023 | Darstellung und Auswertung: rheform 2022

Anzahl der Studienanfänger*innen nach Abschlussart

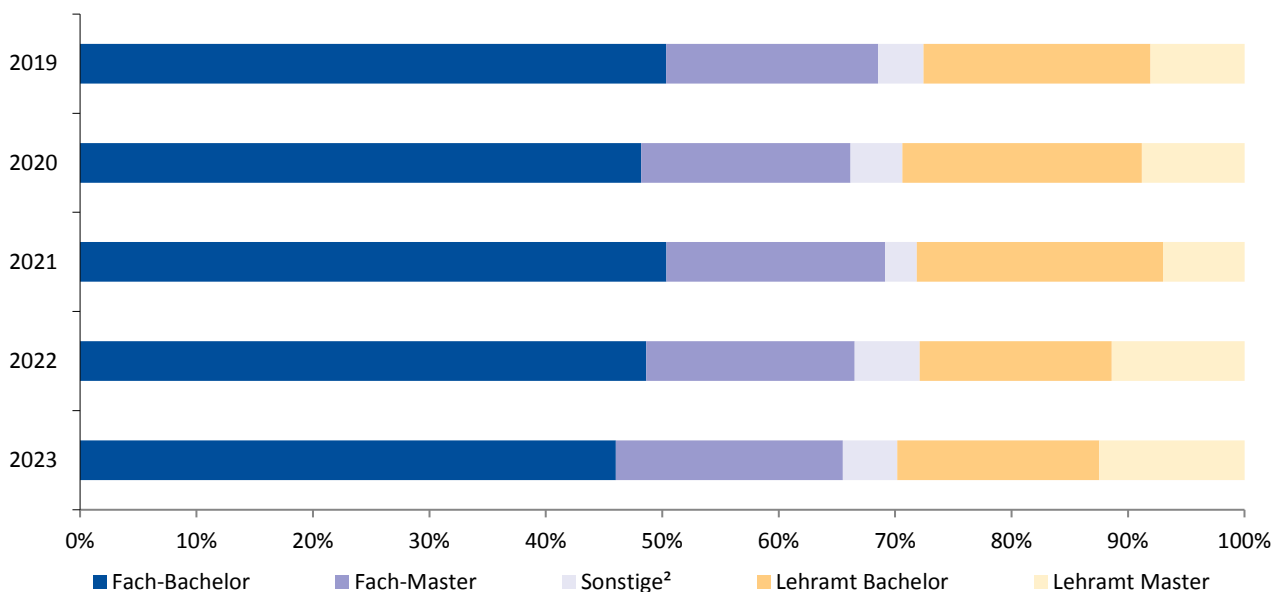
Personenzählung (Studierende im 1. Studiengang und 1. Fach)

Studienjahr ¹	Studienanf. insgesamt	Bachelor Gesamt	in %	Master Gesamt	in %	Sonst. ²	in %
2019	5.610	3.919	69,86	1.473	26,26	218	3,89
2020	5.003	3.440	68,76	1.340	26,78	223	4,46
2021	4.564	3.263	71,49	1.177	25,79	124	2,72
2022	4.274	2.783	65,11	1.252	29,29	239	5,59
2023	4.005	2.538	63,37	1.280	31,96	187	4,67

Die Gesamtzahlen sind wie folgt auf die Fachstudiengänge und Lehrämter aufgeteilt

Studienjahr ¹	Fachstudiengänge BA/MA		Fach-BA	in %	Fach-MA	in %
	insgesamt	%				
2019	3.845	68,54	2.824	50,34	1.021	18,20
2020	3.310	66,16	2.411	48,19	899	17,97
2021	3.155	69,13	2.298	50,35	857	18,78
2022	2.843	66,52	2.078	48,62	765	17,90
2023	2.624	65,52	1.843	46,02	781	19,50

Studienjahr ¹	Lehramt BA/MA		Lehramt Bachelor	in %	Lehramt Master	in %
	insgesamt	%				
2019	1.547	27,58	1.095	19,52	452	8,06
2020	1.470	29,38	1.029	20,57	441	8,81
2021	1.285	28,16	965	21,14	320	7,01
2022	1.192	27,89	705	16,50	487	11,39
2023	1.194	29,81	695	17,35	499	12,46



¹ Studienjahr z. B. 2023 = WiSe 2022/2023 + SoSe 2023 (ohne Beurlaubte, Zweithörer*innen und ausl. Studierende im Deutschkurs)

² Sonstige: Promovierende, Abschluss im Ausland, LA GymGe und LA HRSGe Erweiterung

Anzahl der Studierenden nach Abschlussart

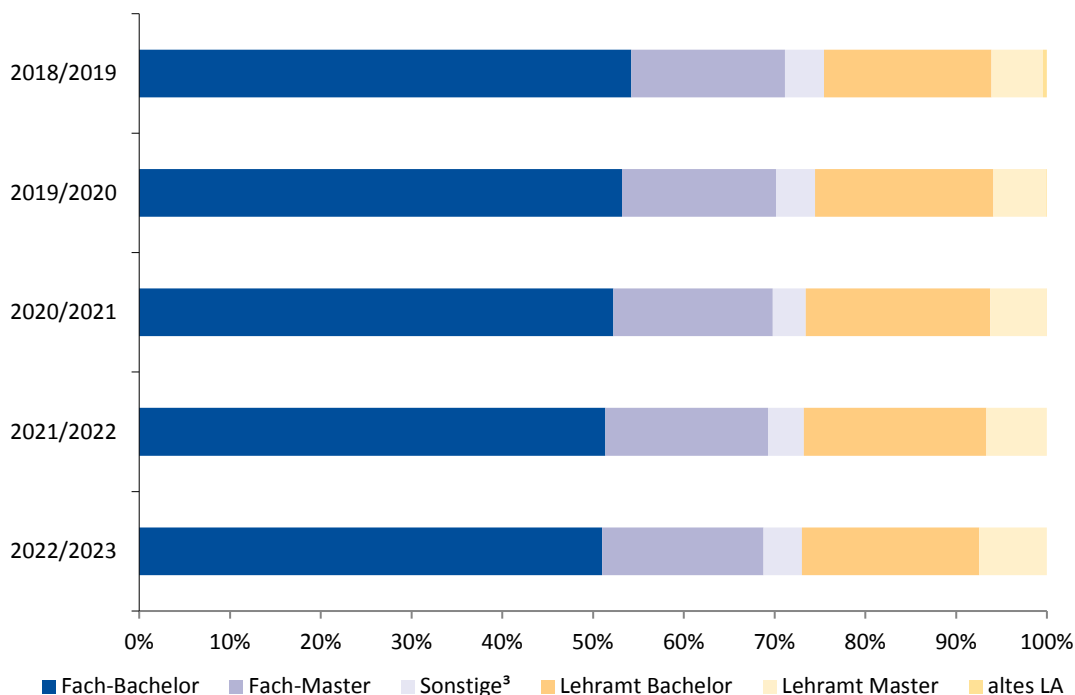
Personenzählung (Studierende im 1. Studiengang und 1. Fach)

WiSe ¹	Universität gesamt	Bachelor Gesamt	in %	Master Gesamt	in %	Sonst. ²	in %
2018/2019	19.376	14.083	72,68	4.383	22,62	910	4,70
2019/2020	18.988	13.833	72,85	4.324	22,77	831	4,38
2020/2021	18.698	13.569	72,57	4.448	23,79	681	3,64
2021/2022	17.658	12.615	71,44	4.350	24,63	693	3,92
2022/2023	16.671	11.759	70,54	4.206	25,23	706	4,23

Die Gesamtzahlen sind wie folgt auf die Fachstudiengänge und Lehrämter aufgeteilt

WiSe ¹	Fachstudiengänge		Fach-BA		Fach-MA	
	insg.	in %		in %		in %
2018/2019	13.787	71,16	10.505	54,22	3.282	16,94
2019/2020	13.320	70,15	10.100	53,19	3.220	16,96
2020/2021	13.053	69,81	9.766	52,23	3.287	17,58
2021/2022	12.235	69,29	9.065	51,34	3.170	17,95
2022/2023	11.468	68,79	8.503	51,00	2.965	17,79

WiSe ¹	Lehramt BA/MA		Lehramt Bachelor		Lehramt Master		altes LA	
	insgesamt	in %		in %		in %		in %
2018/2019	4.679	24,15	3.578	18,47	1.101	5,68	80	0,41
2019/2020	4.837	25,47	3.733	19,66	1.104	5,81	16	0,08
2020/2021	4.964	26,55	3.803	20,34	1.161	6,21	5	0,03
2021/2022	4.730	26,79	3.550	20,10	1.180	6,68	0	0,00
2022/2023	4.497	26,97	3.256	19,53	1.241	7,44	0	0,00



¹ WiSe = Wintersemester

² Sonstige: altes LA, Promovierende, Abschluss im Ausland, LA GymGe und LA HRSGe Erweiterung

³ Sonstige ohne altes LA: Promovierende, Abschluss im Ausland,
66 von 135

Anzahl der Studienanfänger*innen¹ nach Abschlussart inkl. Lehramt

Lehreinheit		Sj ² 2022				Sj ² 2023			
		insges.	Bachelor	Master	sonstige Abschl. ³	insges.	Bachelor	Master	sonstige Abschl. ³
Fakultät I	Philosophie	21	18	2	1	45	35	9	1
	Evangelische Theologie	12	8	3	1	15	11	4	
	Katholische Theologie	7	5	2		2	2		
	Sozialwissenschaften	147	100	18	29	126	89	23	14
	Geschichte	112	76	23	13	85	43	36	6
	Anglistik	193	129	60	4	200	135	63	2
	Germanistik	659	352	305	2	636	358	274	4
	Romanistik	171	133	9	29	173	134	11	28
	Medienwissenschaft	116	79	36	1	87	63	23	1
	Summe	1.438	900	458	80	1.369	870	443	56
Fakultät II	Pädagogik	425	338	76	11	408	325	71	12
	Kunst	19	18	1		3	2	1	
	Musik	7	5		2	3	2	1	
	Architektur	121	67	51	3	88	60	28	
	Summe	572	428	128	16	502	389	101	12
Fak. III	Wirtschaftswissenschaften (inkl. Wirtschaftsinformatik)	838	546	256	36	741	465	249	27
	Wirtschaftsrecht	130	85	40	5	136	90	41	5
	Summe	968	631	296	41	877	555	290	32
Fakultät IV	Mathematik	132	95	31	6	140	86	50	4
	Physik	104	62	29	13	92	51	28	13
	Chemie (inkl. Biologie)	159	69	65	25	168	86	66	16
	Bauingenieurwesen	123	103	10	10	126	97	20	9
	Maschinenbau	207	130	60	17	187	92	81	14
	Elektrotechnik (inkl. Informatik)	363	193	143	27	346	175	148	23
	Summe	1.088	652	338	98	1.059	587	393	79
Fak. V	Lebenswissenschaften	113	111		2	105	79	23	3
	Psychologie ⁴	94	62	30	2	91	58	30	3
	Summe	207	173	30	4	196	137	53	6
	davon Promovierende	114				107			
	Sonstige ⁵	1	1			2			
	Insgesamt	4.274	2.785	1.250	239	4.005	2.538	1.280	185

Die Bachelorstudiengänge Literatur, Kultur, Medien und Sprache u. Kommunikation und der Masterstudiengang Sprachwissenschaft wurden aus kapazitiver Sicht der Lehreinheit Romanistik zugeordnet, für die auch die Lehreinheiten Anglistik, Germanistik und Medienwissenschaft Lehrleistungen erbringen.

Der Masterstudiengang Literaturwissenschaft wurde aus kapazitiver Sicht der Lehreinheit Germanistik zugeordnet, an dem auch die Lehreinheiten Anglistik und Romanistik beteiligt sind.

¹ ohne Beurlaubte, Zweithörer*innen und ausländische Studierende im Deutschkurs

² Studienanfänger*innen im 1. Stg., 1. Fach und 1. FS; Studienjahr, z. B. Sj 2023 = WiSe 2022/2023 + SoSe 2023

³ sonstige Abschlüsse: Abschluss im Ausland, Promovierende

⁴ ab 01.10.2021 ist die Lehreinheit Psychologie der Fakultät V zugeordnet (bis 30.09.2021 der Fakultät II)

⁵ Studierende, die keiner Fakultät zugeordnet werden können (z.B. Fach abgeschlossen oder an einer Zweithochschule)

Anzahl der Studierenden¹ nach Abschlussart inkl. Lehramt

Lehreinheit		WiSe 2021/2022 ²				WiSe 2022/2023 ²			
		insges.	Bachelor	Master	sonstige Abschl. ³	insges.	Bachelor	Master	sonstige Abschl. ³
Fakultät I	Philosophie	138	117	13	8	148	128	12	8
	Evangelische Theologie	70	53	15	2	72	55	14	3
	Katholische Theologie	28	20	5	3	20	13	4	3
	Sozialwissenschaften	624	519	65	40	537	473	64	37
	Geschichte	481	350	119	12	430	304	113	13
	Anglistik	895	645	235	15	851	613	224	14
	Germanistik	2.423	1.664	729	30	2.336	1.555	754	27
	Romanistik	776	713	38	25	717	652	38	27
	Medienwissenschaft	761	531	208	22	667	466	181	20
	Summe	6.196	4.612	1.427	157	5.815	4.259	1.404	152
Fakultät II	Pädagogik	1.806	1.495	235	76	1.763	1.454	221	88
	Kunst	78	71	2	5	67	59	4	4
	Musik	25	12	3	10	28	16	2	10
	Architektur	480	342	128	10	455	330	117	8
	Summe	2.389	1.920	368	101	2.313	1.859	344	110
Fak. III	Wirtschaftswissenschaften (inkl. Wirtschaftsinformatik)	3.402	2.224	1.094	84	3.058	2.045	927	86
	Wirtschaftsrecht	617	447	128	42	584	406	136	42
	Summe	4.019	2.671	1.222	126	3.642	2.451	1.063	128
Fakultät IV	Mathematik	567	442	109	16	514	368	129	17
	Physik	335	178	112	45	330	186	92	52
	Chemie (inkl. Biologie)	517	306	133	78	532	298	160	74
	Bauingenieurwesen	467	382	70	15	459	378	68	13
	Maschinenbau	1.272	877	332	63	1.100	742	299	59
	Elektrotechnik (inkl. Informatik)	1.373	778	517	78	1.388	759	546	83
	Summe	4.531	2.963	1.273	295	4.323	2.731	1.294	298
Fak. V	Lebenswissenschaften	252	251		1	281	256	22	3
	Psychologie ⁴	267	194	60	13	295	202	79	14
	Summe	519	445	60	14	576	458	101	17
	davon Promovierende	629				635			
	Sonstige ⁵	4	4			2	2		
Insgesamt		17.658	12.615	4.350	693	16.671	11.760	4.206	705

Die Bachelorstudiengänge Literatur, Kultur, Medien und Sprache u. Kommunikation und der Masterstudiengang Sprachwissenschaft wurden aus kapazitiver Sicht der Lehreinheit Romanistik zugeordnet, für die auch die Lehreinheiten Anglistik, Germanistik und Medienwissenschaft Lehrleistungen erbringen.

Der Masterstudiengang Literaturwissenschaft wurde aus kapazitiver Sicht der Lehreinheit Germanistik zugeordnet, an dem auch die Lehreinheiten Anglistik und Romanistik beteiligt sind.

¹ ohne Beurlaubte, Zweithörer*innen und ausländische Studierende im Deutschkurs

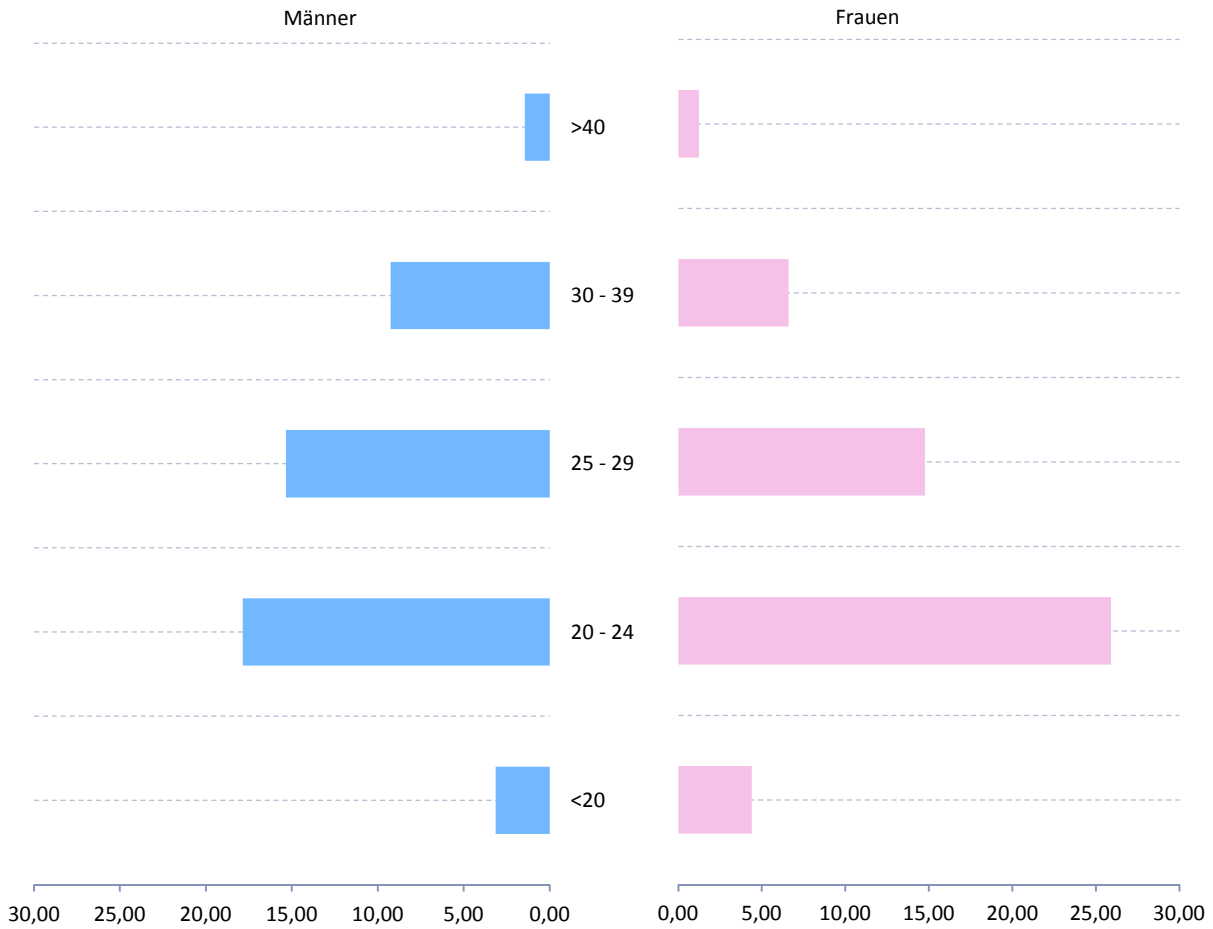
² Studierende im 1. Studiengang und 1. Fach

³ sonstige Abschlüsse: alte Lehramtsstudiengänge, Diplom, Magister, Abschluss im Ausland, Promovierende

⁴ ab 01.10.2021 ist die Lehreinheit Psychologie der Fakultät V zugeordnet (bis 30.09.2021 der Fakultät II)

⁵ Studierende, die keiner Fakultät zugeordnet werden konnten.

Altersstruktur der Studierenden nach Geschlecht im WiSe 2022/2023 in %



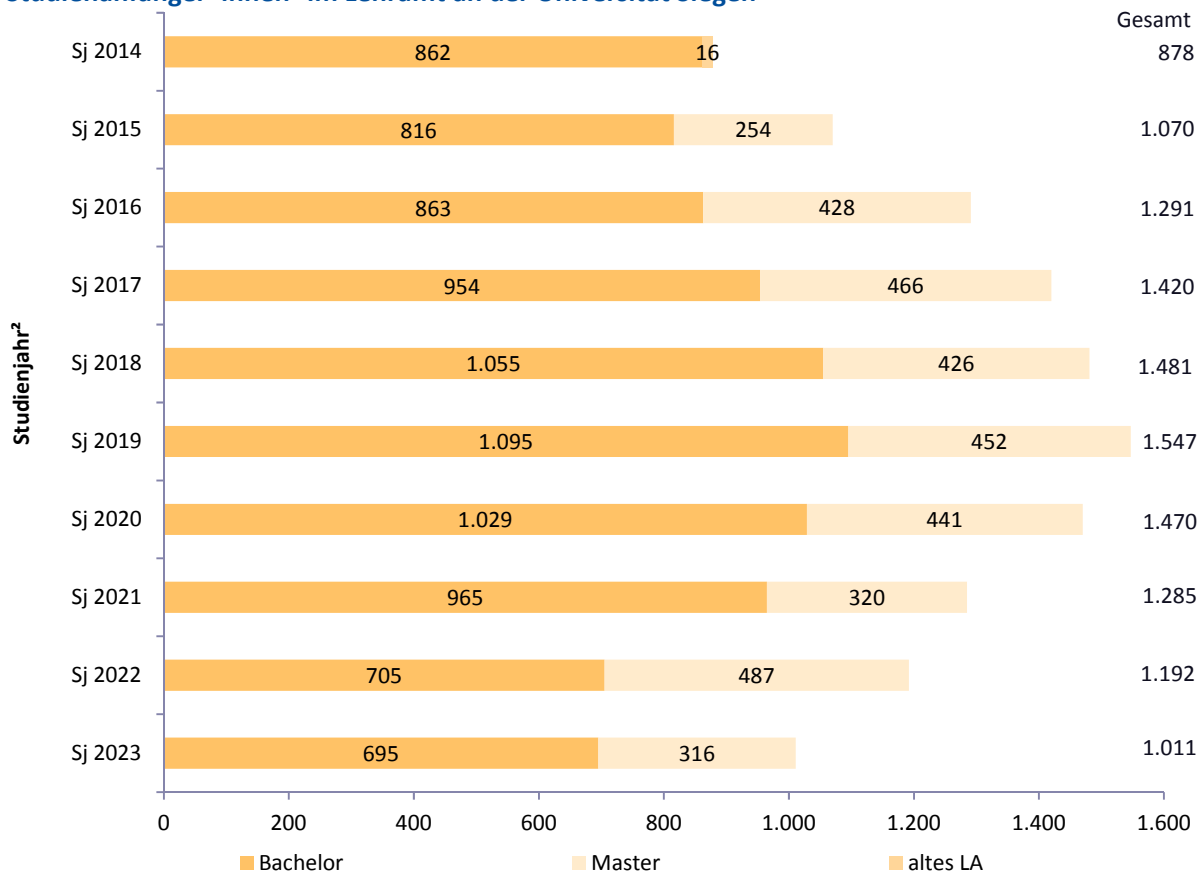
Altersentwicklung der Studierenden¹

Wintersemester	Insgesamt	gesamt		<20		20 - 24		25 - 29		30 - 39		>40	
		m	w	m	w	m	w	m	w	m	w	m	w
2018/2019	19.376	9.553	9.823	627	859	4.029	5.085	3.263	2.735	1.399	933	235	211
2019/2020	18.988	9.235	9.753	590	916	3.800	5.001	3.138	2.617	1.438	1.006	269	213
2020/2021	18.695	8.895	9.800	520	926	3.574	4.965	3.049	2.577	1.479	1.097	273	235
2021/2022	17.654	8.403	9.251	536	791	3.311	4.677	2.842	2.515	1.450	1.039	264	229
2022/2023	16.662	7.841	8.821	524	734	2.975	4.320	2.588	2.461	1.542	1.101	242	205

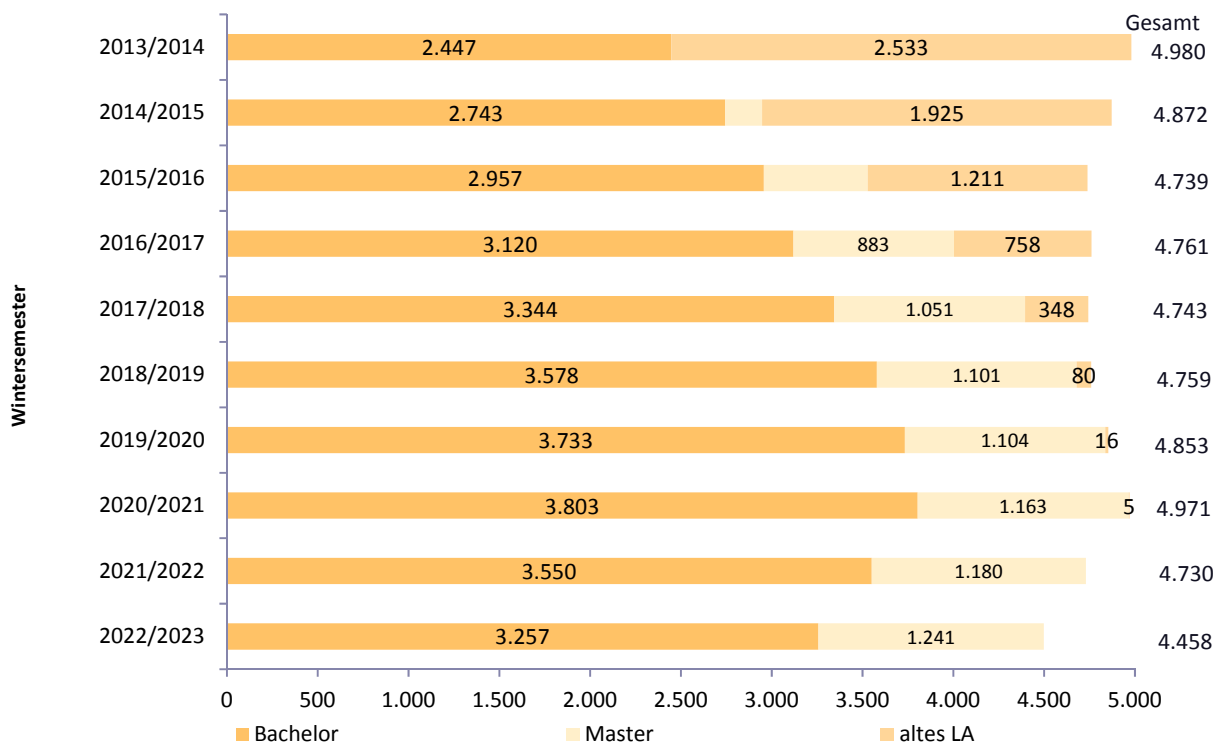
¹ Studierende, die als Haupthörer eingeschrieben sind abzüglich der Beurlaubten und ausländischen Studierenden im Deutschkurs und ohne Studierende, welche keiner Fakultät zugeordnet werden konnten.

Aus datenschutzrechtlichen Gründen wurden Altersangaben, in denen nur wenige Personen zu verzeichnen sind, mit einer anderen Gruppe zusammengefasst.

Studienanfänger*innen¹ im Lehramt an der Universität Siegen



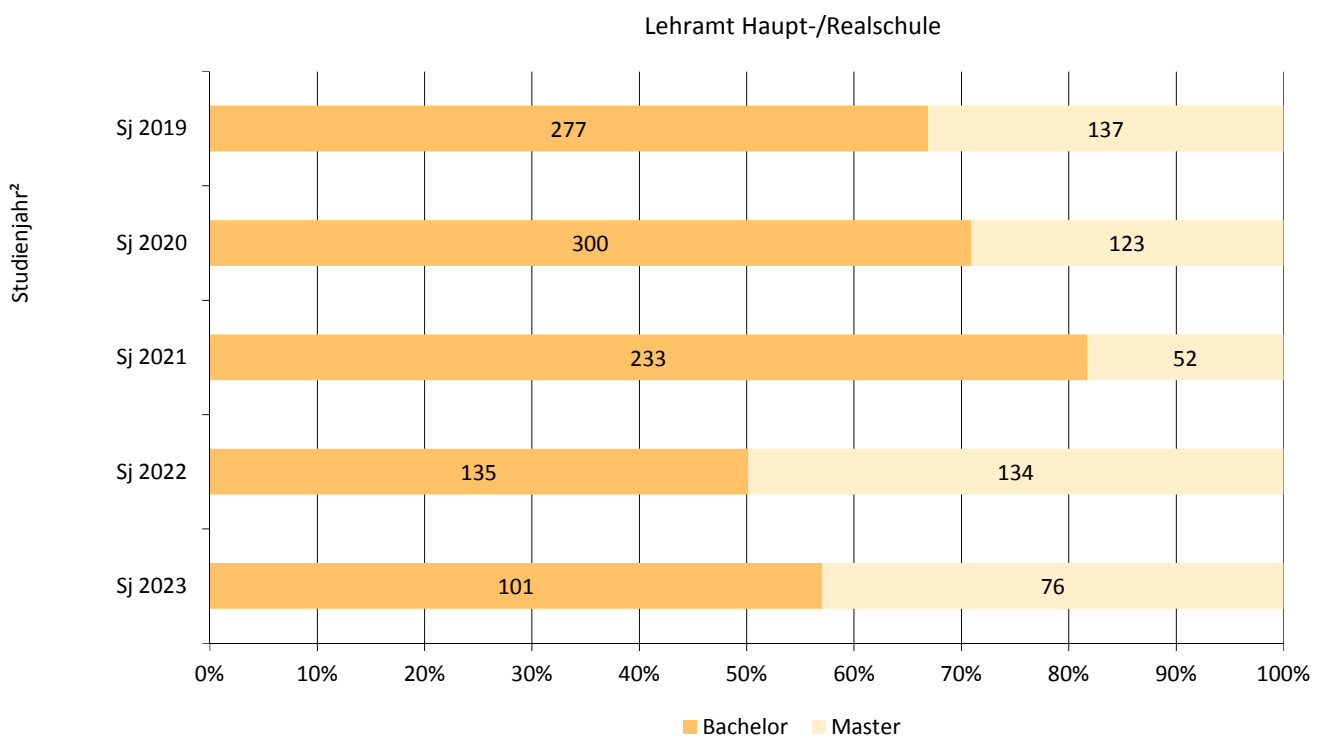
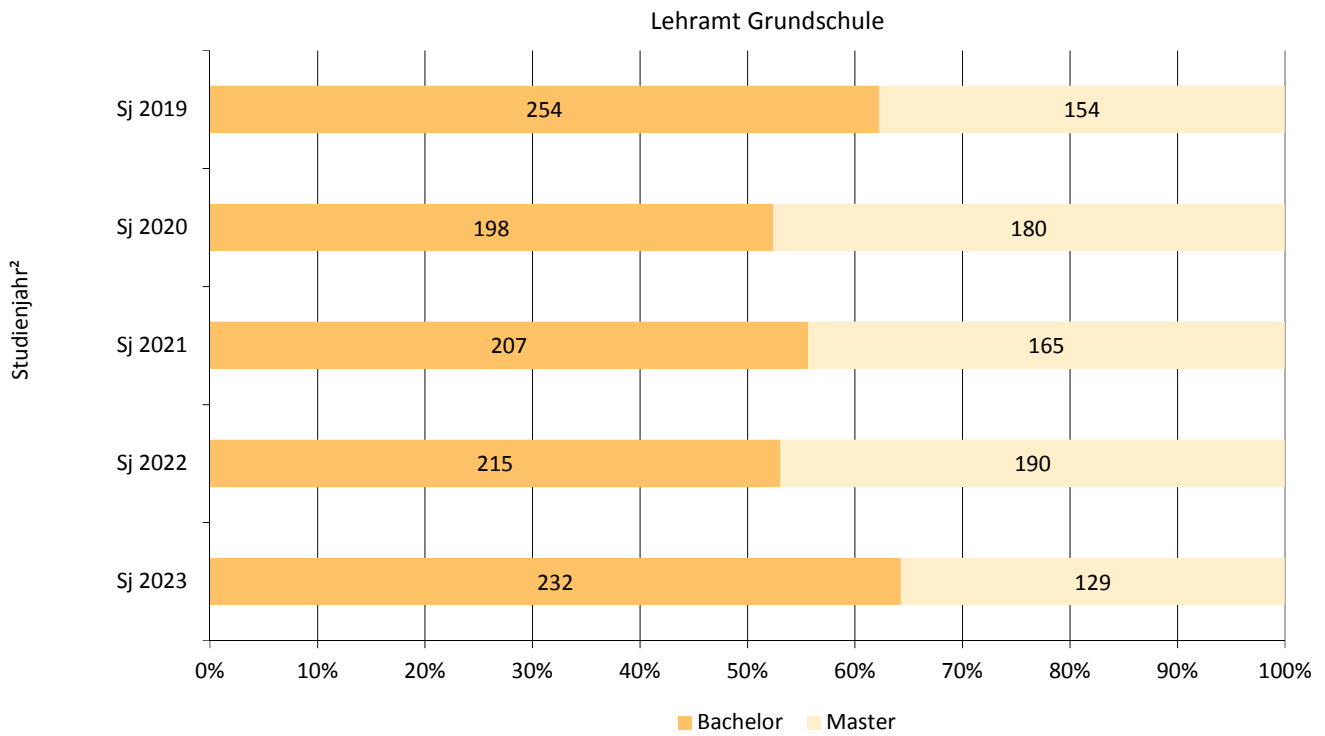
Studierende¹ im Lehramt an der Universität Siegen



¹ Studienanfänger*innen und Studierende im 1. Studiengang, 1. Fach und 1. Fachsemester (Köpfe)

² Studienjahr, z. B. Sj 2023 = WiSe 2022/2023+ SoSe 2023

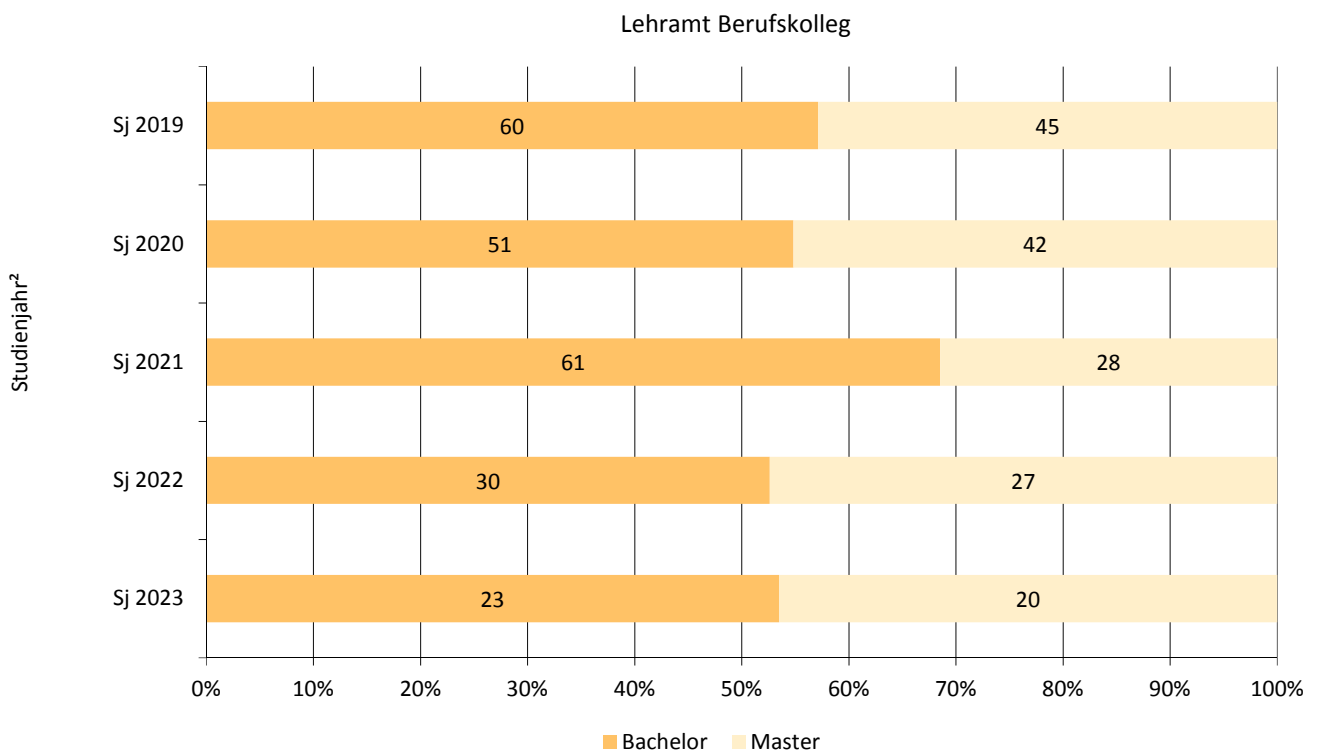
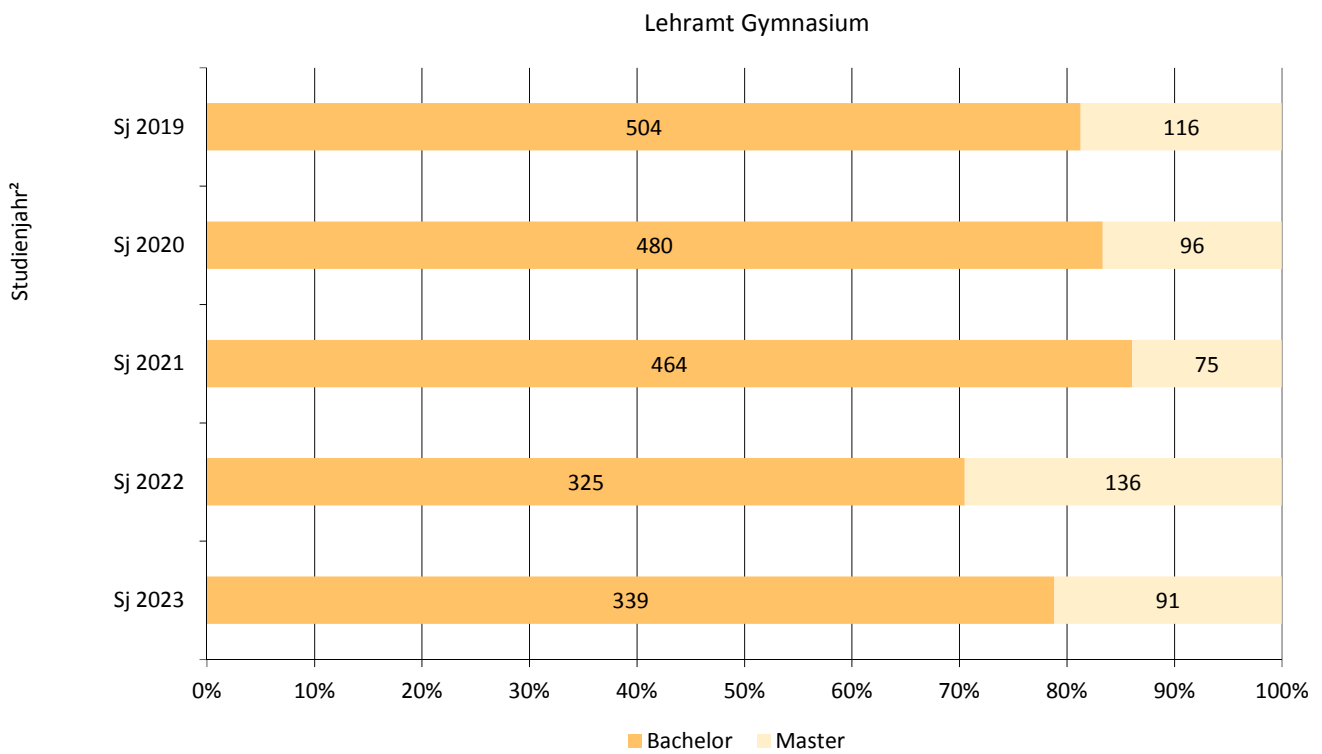
Studienanfänger*innen¹ im Lehramt nach Abschluss



¹ Studienanfänger*innen im 1. Studiengang, 1. Fach und 1. Fachsemester (Köpfe)

² Studienjahr, z. B. Sj 2023 = WiSe 2022/2023 und SoSe 2023

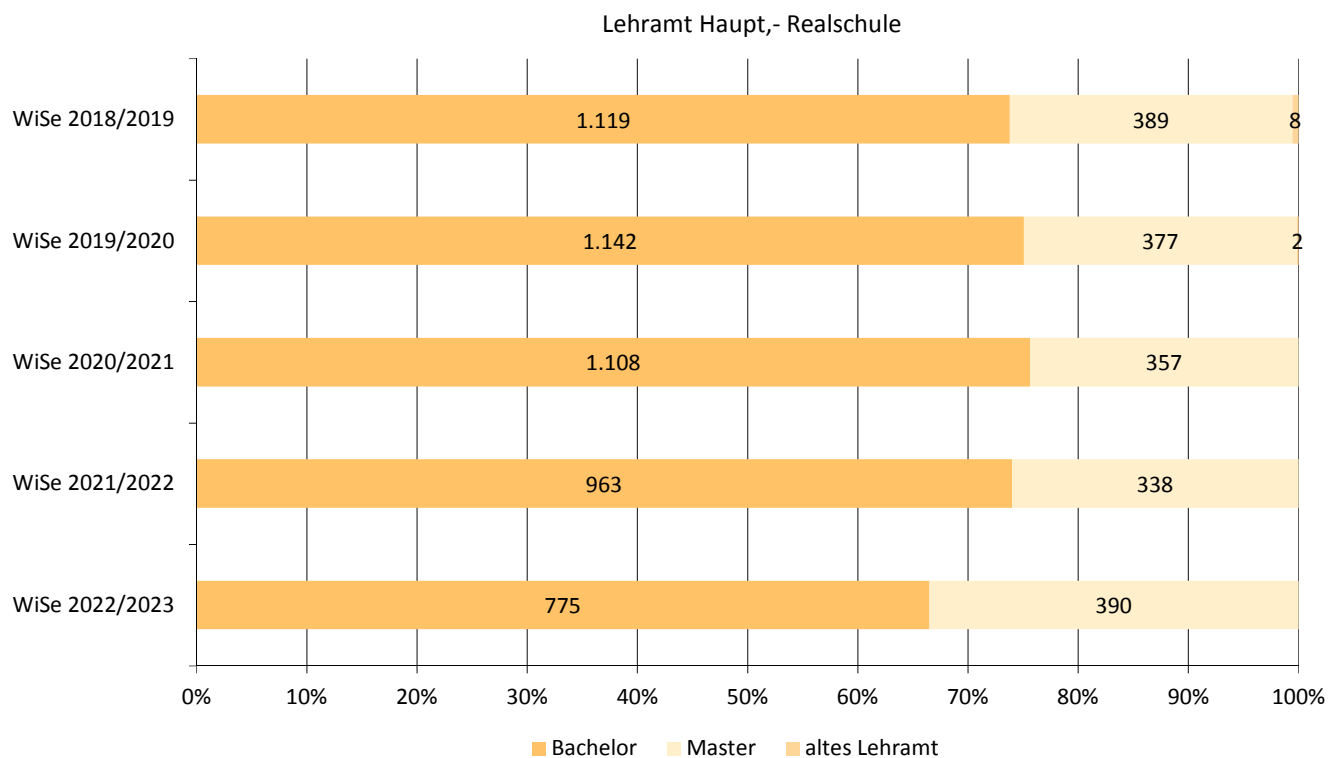
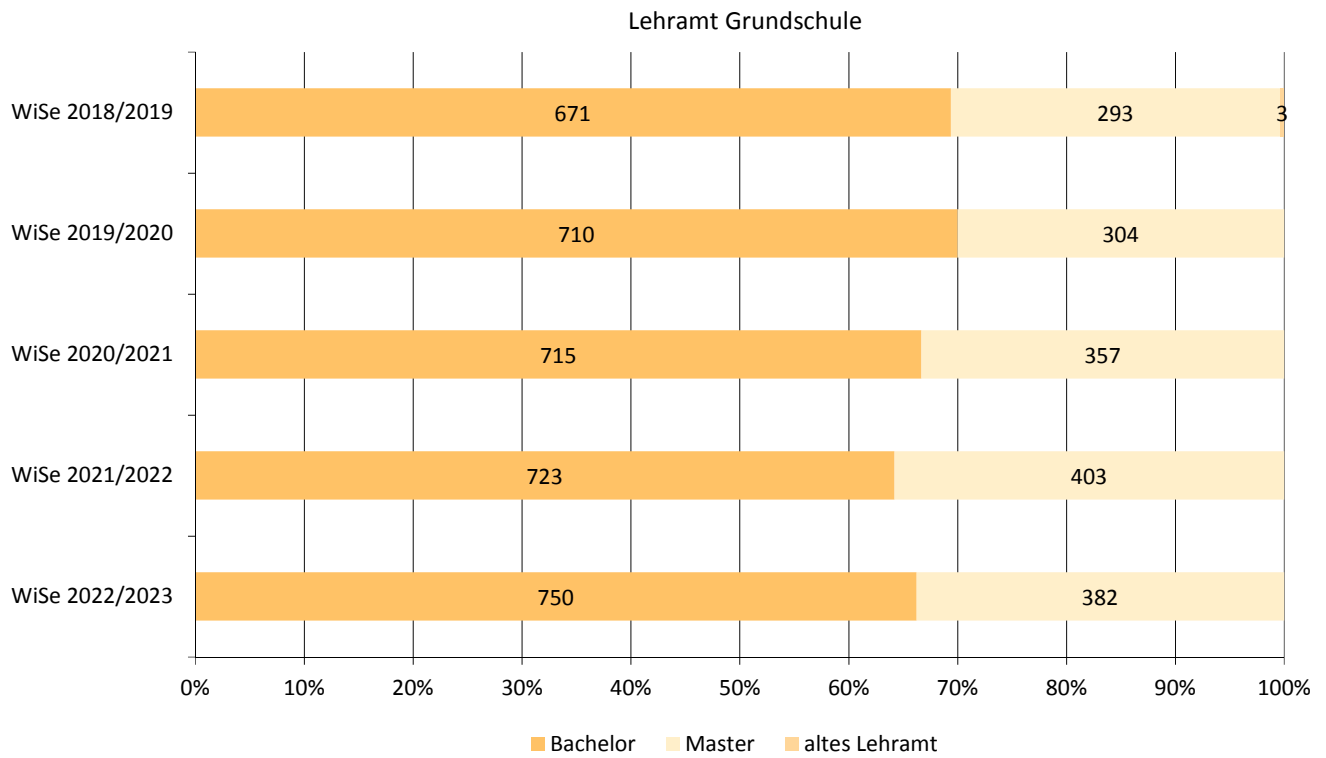
Studienanfänger*innen im Lehramt nach Abschluss



¹ Studienanfänger*innen im 1. Studiengang, 1. Fach und 1. Fachsemester (Köpfe)

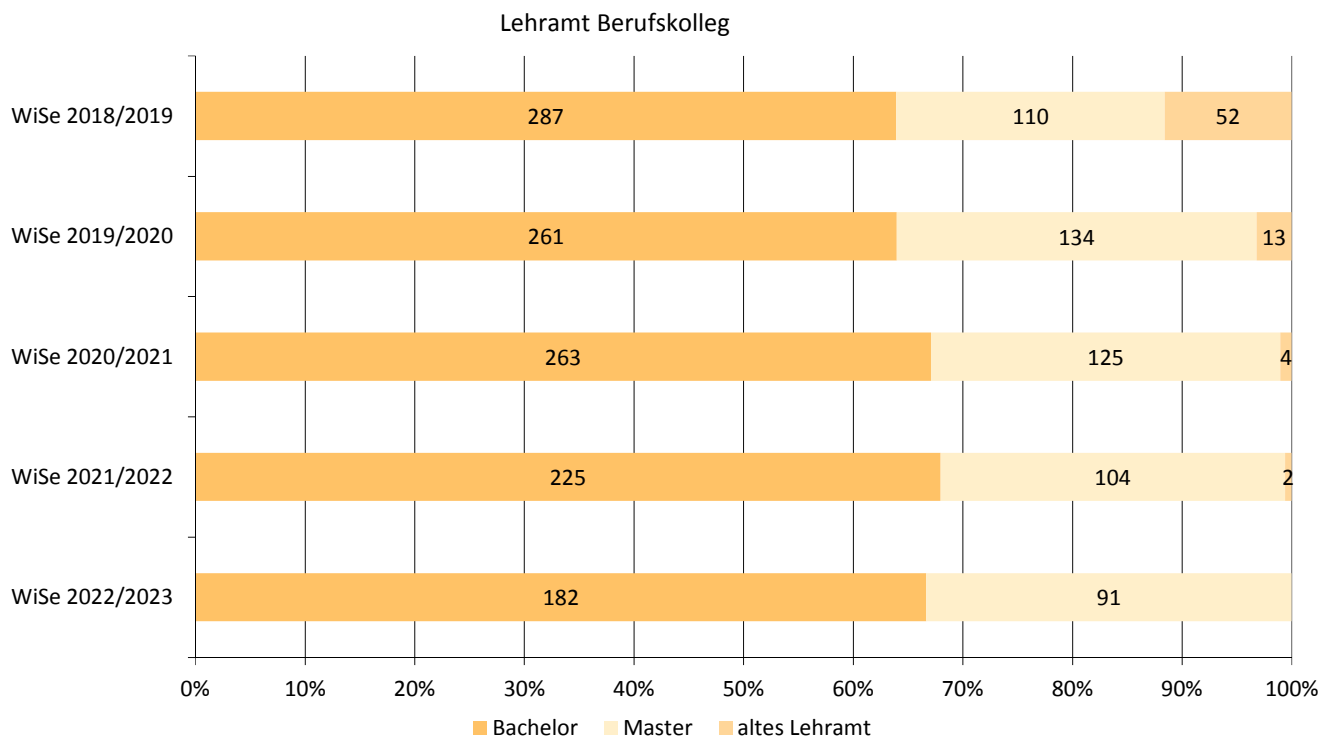
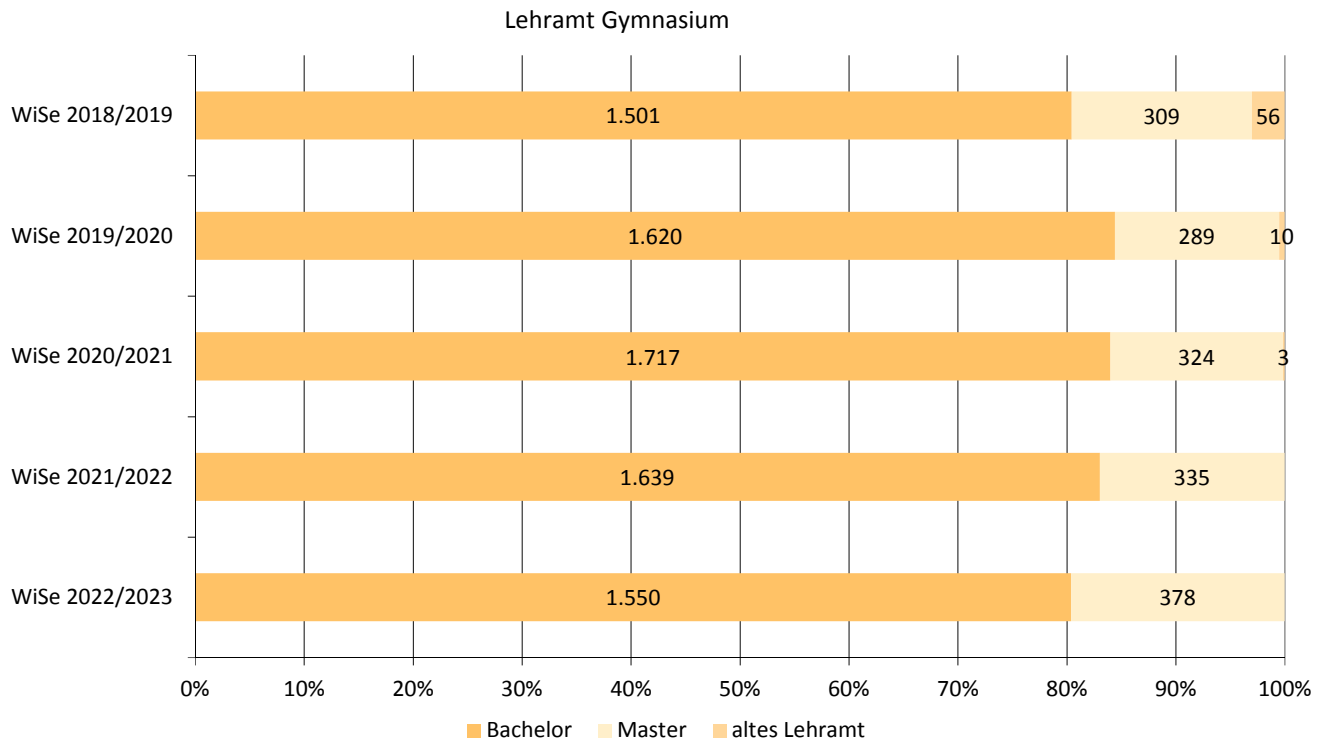
² Studienjahr, z. B. Sj 2022 = WiSe 2021/20212 und SoSe 2022

Studierende¹ im Lehramt nach Abschluss



¹ Studierende im 1. Studiengang, 1. Fach (Köpfe)

Studierende¹ im Lehramt nach Abschluss



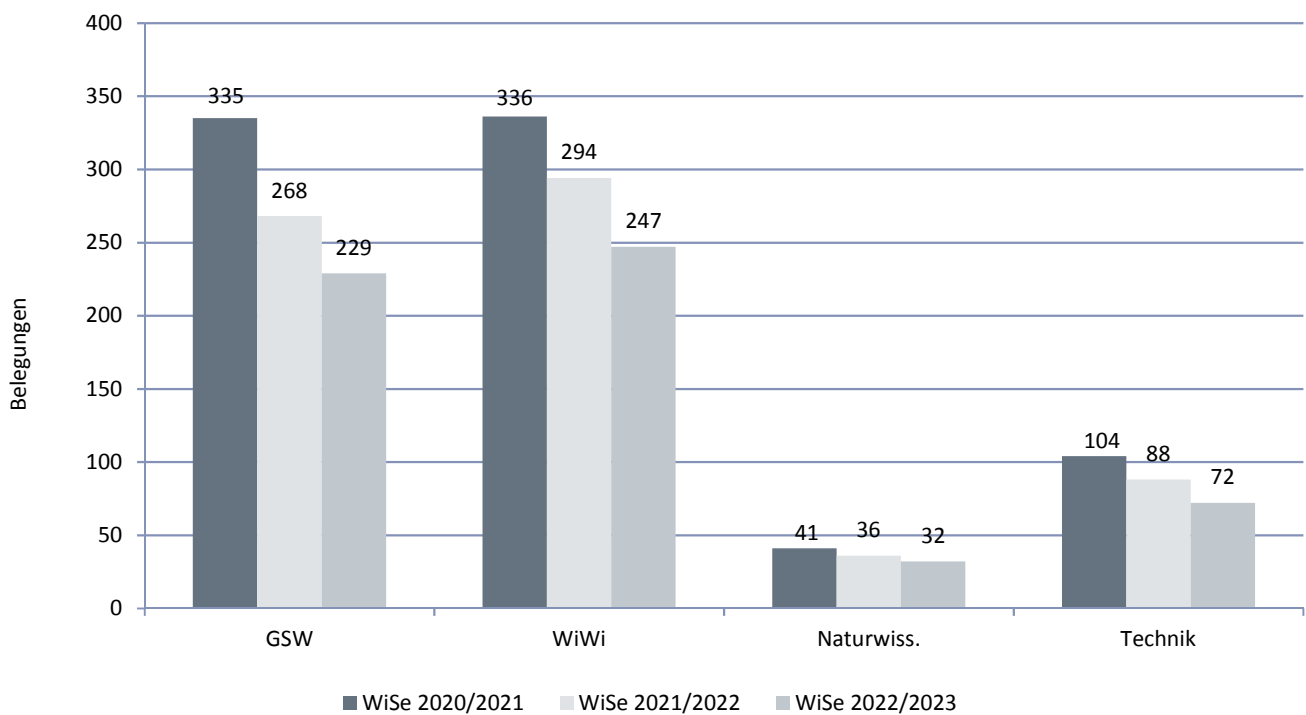
¹ Studierende im 1. Studiengang, 1. Fach (Köpfe)

Lehramt Berufskolleg nach Fächergruppe

Fächergruppe	WiSe 2020/2021		WiSe 2021/2022		WiSe 2022/2023	
	Belegungen	Köpfe	Belegungen	Köpfe	Belegungen	Köpfe
Gesellschaft- und Sozialwissenschaften (GSW)	335	166	268	136	229	115
Wirtschaftswissenschaften (WiWi)	336	150	294	132	247	108
Naturwissenschaften	41	21	36	18	32	15
Technik	104	53	88	40	72	33
Insgesamt:	816	390	686	326	580	271

Anmerkung: ohne Bildungswiss. bei Bachelor und Master; ohne Fach an Zweithochschule und Fach It. Anerkennung

Entwicklung der Studierendenzahlen in den Lehramtsstudiengängen Berufskolleg



Anzahl der Studierenden im Lehramt Berufskolleg nach Studienfächern (Belegungen)

Fächergruppe	WiSe 2020/21			WiSe 2021/22			WiSe 2022/23			
	LPO	BA	MA	gesamt	BA	MA	gesamt	BA	MA	gesamt
Evangelische Religion	1	10	9	20	9	6	15	6	7	13
Katholische Religion		21	9	30	14	6	20	11	6	17
Englisch		80	21	101	63	22	85	48	19	67
Deutsch		98	48	146	77	38	115	72	32	104
Französisch		4	2	6	4	2	6	2	3	5
Spanisch		16	10	26	11	11	22	8	9	17
Kunst		6		6	4	1	5	4	2	6
Musik				0			0			0
Geisteswissenschaften	1	235	99	335	182	86	268	151	78	229
Finanz- und Rechnungsw.		19	7	26	13	5	18	15	1	16
Prod., Logistik, Absatz		19	7	26	26	6	32	23	4	27
Wirtschaftsinformatik (kbF)		6	5	11	5	3	8	3	3	6
Spezielle Wirtschaftslehre										
Wirtschaftsl. / Politik		60	27	87	50	18	68	43	17	60
Wirtschaftswiss.	2	90	31	123	84	26	110	62	27	89
Wirtschaftswiss. (gbF)		44	19	63	44	14	58	41	8	49
Wirtschaftswissenschaften	2	238	96	336	222	72	294	187	60	247
Mathematik	1	32	3	36	27	4	31	22	6	28
Physik		2	1	3	2	1	3	2		2
Chemie		2		2	1	1	2	2		2
Naturwissenschaften	1	36	4	41	30	6	36	26	6	32
Fahrzeugtechnik			5	5		4	4		4	4
Fertigungstechnik		5	17	22	4	17	21	3	8	11
Maschinenbautechnik		21	5	26	13	4	17	9	6	15
Maschinenbautechnik (gbF)		5	22	27	4	21	25	3	12	15
Elektrotechnik		4	4	8	3	2	5	3	1	4
Elektrotechnik (gbF)			3	3	1	2	3	1	5	6
Informatik	1	8	1	10	9	1	10	11		11
Technische Informatik (gbF)			3	3	1	2	3	1	5	6
Technik	1	43	60	104	35	53	88	31	41	72
Insgesamt:	5	552	259	816	469	217	686	395	185	580

Anmerkung: ohne Bildungswissenschaften und Fächer, die nicht zugeordnet werden können (Belegungen)

LPO = Lehramtsprüfungsordnung

Anzahl der Studierenden im Lehramt Berufskolleg nach Studienfächern (Köpfe)

Fächergruppe	WiSe 2020/21			WiSe 2021/22			WiSe 2022/23			
	LPO	BA	MA	gesamt	BA	MA	gesamt	BA	MA	gesamt
Evangelische Religion		3	2	5	2	2	4	2	2	4
Katholische Religion		3	2	5	3	1	4	1	1	2
Englisch		36	12	48	29	11	40	18	12	30
Deutsch		67	25	92	54	22	76	49	19	68
Französisch		1	2	3	1	2	3		3	3
Spanisch		7	5	12	4	4	8	2	4	6
Kunst		1		1	1		1	1	1	2
Musik				0			0			0
Geisteswissenschaften		118	48	166	94	42	136	73	42	115
Finanz- und Rechnungsw.				0			0			0
Prod., Logistik, Absatz				0			0			0
Wirtschaftsinformatik				0			0			0
Spezielle Wirtschaftslehre				0			0			0
Wirtschaftsl. / Politik		16	8	24	15	4	19	14	1	15
Wirtschaftswiss	2	48	18	68	44	14	58	36	12	48
Wirtschaftswiss. (gbF)		40	18	58	41	14	55	37	8	45
Wirtschaftswissenschaften	2	104	44	150	100	32	132	87	21	108
Mathematik		18	1	19	14	3	17	8	5	13
Physik		1		1	1		1	1		1
Chemie		1		1				1		1
Naturwissenschaften		20	1	21	15	3	18	10	5	15
Fahrzeugtechnik				0			0			0
Fertigungstechnik				0			0			0
Maschinenbautechnik		13	3	16	8	3	11	5	5	10
Maschinenbautechnik (gbF)		4	22	26	1	20	21		12	12
Nachrichtentechnik				0			0			0
Elektrotechnik		3	4	7	2	2	4	2	1	3
Elektrotechnik (gbF)			3	3	1	2	3	1	5	6
Informatik		1		1	1		1		2	2
Technische Informatik (gbF)				0			0			0
Technik	0	21	32	53	13	27	40	8	25	33
Insgesamt:	2	263	125	390	222	104	326	178	93	271

Anmerkung: ohne Fächer, die nicht zugeordnet werden können (Köpfe)

LPO = Lehramtsprüfungsordnung

Lehramt Bachelor: Studienanfänger*innen nach Fächerkombinationen¹

Grundschule (GS)

1. - 3. Studiengang 2. Fach	Mathematische Grundbildung	Summe 1. Fach
1. - 3. Studiengang 1. Fach		
Sprachliche Grundbildung	232	232
Summe 2. Fach	232	232

1. - 3. Studiengang 3. Fach	Englisch	Ev. Religionslehre	Kath. Religionslehre	Kunst	Sachunterricht	Sport (DSHS Köln)	Summe 1. Fach
1. - 3. Studiengang 1. Fach							
Sprachliche Grundbildung	71	33	22	4	100	2	232
Summe 3. Fach	71	33	22	4	100	2	232

1. - 3. Studiengang 4. Fach	Bildungswissen- schaften	BiWi mit Förder- pädagogik	Summe 1. Fach
1. - 3. Studiengang 1. Fach			
Sprachliche Grundbildung	178	54	232
Summe 4. Fach	178	54	232

¹ Hauptörer ohne Beurlaubte und Studierende im Deutschkurs im 1. Fachsemester im WiSe 2022/2023

Haupt-, Real- und Gesamtschule (HRSGe)

1. - 3. Stg. 1. Fach	1. - 3. Stg. 2. Fach														Summe 1. Fach	Bildungswissenschaften	BiWi mit Förderpädagogik	Ohne Kombination	Summe 3. Fach Bildungswissenschaften
	Biologie	Chemie	Deutsch	Englisch	Ev. Religionslehre	Französisch	Geschichte	Kath. Religionslehre	Mathematik	Musik	Ohne Kombination	Physik	Praktische Philosophie	Sozialwissenschaften					
Biologie		1	5	2			2		1			1		12	10	2		12	
Chemie									1			1		2	2			2	
Deutsch		1		3	1		4	1	6		1	2	13	32	20	11	1	32	
Englisch	1		6			1	6	1		1	1	4	5	26	19	7		26	
Ev. Religionsl.													1	1	1			1	
Geschichte				1	1					1	1		4	8	6	2		8	
Informatik								1						1	1			1	
Mathematik		1	4		1	1	2			1	1	1	6	18	12	6		18	
Prak. Philos.							1						2	3	3			3	
Sozialwiss.			2				2					1		5	2	3		5	
Summe 2. Fach	1	3	17	6	3	2	17	3	8	3	1	3	10	31	108	76	31	1	108

Gymnasium / Gesamtschule (GymGe)

1. - 3. Stg. 1. Fach	1. - 3. Stg. 2. Fach																	Summe 1. Fach	Bildungswissenschaften	Ohne Kombination	Summe Bildungswissenschaften	
	Bildungswissenschaften	Biologie	Chemie	Deutsch	Englisch	Ev. Religionslehre	Französisch	Geschichte	Informatik	Kath. Religionslehre	Kunst	Mathematik	Musik	Philosophie Prakt. Phil.	Physik	Sozialwissenschaften	Spanisch					Sport (DSHS Köln)
Biologie			3	8	6	1	2	1		4	2	1	2		2			32	32		32	
Chemie							2			1	2		1		1			7	7		7	
Deutsch		1	3		12	2	3	16		2	8	1	10		29	2		89	89		89	
Englisch		2		15		1	2	23	1	9	3		19	1	31	4		111	111		111	
Ev. Religionslehre			1				1											2	2		2	
Französisch				2											1			3	3		3	
Geschichte		1	3	4						2	2		2		3		1	18	18		18	
Informatik				1			2				1				3			7	7		7	
Kath. Religionslehre					1		1											2	2		2	
Kunst (Gf)	2																	2		2	2	
Mathematik		2	2	2	3		3	6	1			1	1	4	7	1	2	35	35		35	
Musik (Gf)	3																	3		3	3	
Phil./Prak. Phil.				1	2										1			4	4		4	
Physik								1					1					2	2		2	
Sozialwiss.				5	9		2	1			2	1	3				1	24	24		24	
Spanisch				1	2										2			5	5		5	
Summe 2. Fach	5	6	9	37	40	4	5	52	10	3	24	13	3	39	5	80	7	4	346	341	5	346

¹ Hauptthörer ohne Beurlaubte und Studierende im Deutschkurs im 1. Fachsemester im WiSe 2022/2023

LA Bachelor Berufskolleg (BK)

1. - 3. Studiengang 1. Fach	1. - 3. Studiengang 2. Fach		Deutsch	Englisch	Ev. Religionslehre	Finanz- u. Rechnungswesen	Informatik	Kath. Religionslehre	Mathematik	Produktion, Logistik, Absatz	Wirtschaftslehre / Politik	Wirtschaftswissenschaften	Summe 1. Fach	Summe 3. Fach Bildungswissenschaft
	Chemie							1						1
Deutsch				2					1		2	5	10	10
Informatik				1									1	1
Maschinenbautechnik				1									1	1
Mathematik							1						1	1
Spanisch								1					1	1
Wirtschaftslehre / Politik	2	2	1										5	5
Wirtschaftswissenschaften (gbF)						4				2			6	6
Wirtschaftswissenschaften	3	1											4	4
Summe 2. Fach	5	7	1	4	2	1	1	1	2	2	2	5	30	30

¹ Hauptörer ohne Beurlaubte und Studierende im Deutschkurs im 1. Fachsemester im WiSe 2022/2023

Lehramt Bachelor: Studierende insgesamt nach Fächerkombinationen¹

Grundschule (GS)

1. - 3. Studiengang 2. Fach	Mathematische Grundbildung	Summe 1. Fach
1. - 3. Studiengang 1. Fach		
Sprachliche Grundbildung	754	754
Summe 2. Fach	754	754

1. - 3. Studiengang 3. Fach	Englisch	Ev. Religionslehre	Kath. Religionslehre	Kunst	Musik	Sachunterricht	Sport (DSHS Köln)	Summe 1. Fach
1.-3. Studiengang 1. Fach								
Sprachliche Grundbildung	225	106	97	18	6	286	16	754
Summe 3. Fach	225	106	97	18	6	286	16	754

1. - 3. Studiengang 4. Fach	Bildungswissenschaften	BiWi mit Förderpädagogik	Summe 1. Fach
1. - 3. Studiengang 1. Fach			
Sprachliche Grundbildung	580	174	754
Summe 4. Fach	580	174	754

¹ Hauptörer ohne Beurlaubte und Studierende im Deutschkurs insgesamt im WiSe 2022/2023

LA Bachelor Haupt-, Real- und Gesamtschule (HRSGe)

1. - 3. Stg. 1. Fach	1. - 3. Stg. 2. Fach																									
	(Fach lt. Anerkennung)	Bildungswissenschaften	Biologie	Chemie	Deutsch	Englisch	Ev. Religionslehre	Französisch	Geschichte	Informatik	Kath. Religionslehre	Kunst	Mathematik	Musik	Ohne Kombination	Physik	Praktische Philosophie	Sozialwissenschaften	Spanisch	Sport (DSHS Köln)	Summe 1. Fach	(BiWi lt. Anerkennung)	Bildungswissenschaften	BiWi mit Förderpädagogik	Ohne Kombination	Summe Bildungswissenschaften als 3. Fach
Biologie			4	17	8			6	1	1	2	12	1			3	6			4	65		44	21		65
Chemie			1	1	1							2				1					6		5	1		6
Deutsch			14	1	35	17	1	57	1	11	5	24	3	1	2	20	104			2	298		186	111	1	298
Englisch			7	1	26	2	5	38	1	2	7	6	5		1	16	33			2	153		121	32		153
Ev. Religionslehre				3	1			2			1	1				1				1	10		8	2		10
Geschichte			4		11	7	7			2	2		4	2		2	1	22		1	65		44	21		65
Informatik										1											1		1			1
Kath. Religionslehre				2	1		1	1				1									7		4	3		7
Mathematik	1	6	7	16	3	2	1	18	3	5	1		6		7	3	30				109	1	82	26		109
Physik			1						1			2	1								5		5			5
Prak. Philosophie				3	1			1			1	2	1				7				16		15	1		16
Sozialwiss.			1		22	8	2	19	2	1		4	1			3				1	64		48	16		64
Summe 2. Fach	1	33	14	101	65	30	8	142	11	23	17	58	20	1	12	47	204	1	11	799	1	563	234	1	799	

LA Bachelor Gymnasium/Gesamtschule (GymGe)

1. - 3. Stg. 1. Fach	1. - 3. Stg.																								
	(1. Fach lt. Anerkennung)	Bildungswissenschaften	Biologie	Chemie	Deutsch	Englisch	Ev. Religionslehre	Französisch	Geschichte	Informatik	Kath. Religionslehre	Kunst	Mathematik	Musik	Ohne Kombination	Prakt. Philosophie	Physik	Sozialwissenschaften	Spanisch	Sport (DSH Köln)	Summe 1. Fach	(BiWi lt. Anerkennung)	Bildungswissenschaften	ohne Kombination	Summe Bildungswissenschaften
Biologie				11	14	11	2	2	6	1		10	14	2		3	10			2	88		88		88
Chemie			2		2	4		2	3	2		4	12			1	4				36		36		36
Deutsch			4	5	62	12	4	92	3	13	22	4	2		53	179	12			5	472		472		472
Englisch			6	3	78	7	17	81	6	5	30	14	5		48	2	112	29		8	451		451		451
Ev. Religionslehre			1	1	3	1		3			1					1				1	12		12		12
Französisch	1			6	5			1			2	1	3				5				24	1	23		24
Geschichte			3		26	17	4		9	4	5	7	3		19	61	1		2		161		161		161
Informatik						1		2				1					3				7		7		7
Kath. Religionslehre					2	1		2				1					1				7		7		7
Kunst (Gf)			18																		18		18		18
Mathematik			5	7	6	7	2	1	9	18	2	1	7		6	14	21	3	6		115		115		115
Musik (Gf)			18																		18		18		18
Phil./Prak. Philosophie	1				11	4		7	1		4						4			1	33	1	32		33
Physik				2				1				3			1						7		7		7
Sozialwiss.			1	1	27	27		20	7		4	5	2	1	11			2	7		115		114	1	115
Spanisch					8	5		4			3	1			1		8			1	31		31		31
Summe 2. Fach	2	36	22	30	183	145	27	26	230	48	24	86	63	24	1	143	16	409	47	33	1.595	2	1.556	37	1.595

¹ Hauptthörer ohne Beurlaubte und Studierende im Deutschkurs insgesamt im WiSe 2022/2023

LA Bachelor Berufskolleg (BK)

1. - 3. Studiengang 2. Fach	Chemie	Deutsch	Elektrotechnik	Englisch	Ev. Religionslehre	Fertigungstechnik	Fin.- u. Rech. (Steuern)	Finanz- u. Rechnungswesen, Steuern	Französisch	Informatik	Kath. Religionslehre	Kunst	Maschinenbautechnik	Mathematik	Physik	Produkt., Logistik, Absatz	Produkt., Logistik, Absatz (Profil Marketing und Handel)	Spanisch	Sport (DSHS Köln)	Technische Informatik (kbF)	Wirtschaftsinformatik (kbF)	Wirtschaftslehre/Politik	Wirtschaftswissenschaften	Summe 1. Fach	Summe 3. Fach Bildungswissenschaften
1. - 3. Studiengang 1. Fach	Chemie	Deutsch	Elektrotechnik	Englisch	Ev. Religionslehre	Fertigungstechnik	Fin.- u. Rech. (Steuern)	Finanz- u. Rechnungswesen, Steuern	Französisch	Informatik	Kath. Religionslehre	Kunst	Maschinenbautechnik	Mathematik	Physik	Produkt., Logistik, Absatz	Produkt., Logistik, Absatz (Profil Marketing und Handel)	Spanisch	Sport (DSHS Köln)	Technische Informatik (kbF)	Wirtschaftsinformatik (kbF)	Wirtschaftslehre/Politik	Wirtschaftswissenschaften	Summe 1. Fach	Summe 3. Fach Bildungswissenschaften
Chemie										1														1	1
Deutsch				11	3						2	2		1					1			16	16	52	52
Elektrotechnik										1				1										2	2
Elektrotechnik (gbF)																				1				1	1
Englisch		2									3		1					1				8	3	18	18
Ev. Religionslehre				1																		1		2	2
Informatik				1										2									1	4	4
Kath. Religionslehre				1																				1	1
Kunst		1																						1	1
Maschinenbautechnik				2						1	1	1											2	7	7
Maschinenbautechnik (gbF)						3																		3	3
Mathematik			1	1						2					1								3	8	8
Physik													1											1	1
Spanisch		1							1		1													3	3
Wirtschaftslehre/Politik		3		5	1									3				3	2					17	17
Wirtschaftswiss. (gbF)							2	13								21	2				3			41	41
Wirtschaftswiss.	1	12		8					1	1	3			6				1	3					36	36
Summe 2. Fach	1	19	1	30	4	3	2	13	2	6	10	3	2	13	1	21	2	5	6	1	3	25	25	198	198

¹ Hauptörer ohne Beurlaubte und Studierende im Deutschkurs insgesamt im WiSe 2022/2023

Lehramt Master: Studienanfänger*innen nach Fächerkombinationen¹

Grundschule (GS)

1.-3. Studiengang 2. Fach	Mathematische Grundbildung	Summe 1. Fach
1.-3. Studiengang 1. Fach		
Sprachliche Grundbildung	111	111
Summe 2. Fach	111	111

1.-3. Studiengang 3. Fach	Englisch	Ev. Religionslehre	Kath. Religionslehre	Kunst	Musik	Sachunterricht	Summe 1. Fach
1.-3. Studiengang 1. Fach							
Sprachliche Grundbildung	28	19	13	3	2	46	111
Summe 3. Fach	28	19	13	3	2	46	111

1.-3. Studiengang 4. Fach	Bildungswissen- schaften	BiWi mit Förder- pädagogik	Summe 1. Fach
1.-3. Studiengang 1. Fach			
Sprachliche Grundbildung	88	23	111
Summe 4. Fach	88	23	111

¹ Haupthörer ohne Beurlaubte und Studierende im Deutschkurs im 1. Fachsemester im WiSe 2022/2023

LA Master Haupt-, Real- und Gesamtschule (HRSGe)

1.-3. Studiengang 2. Fach	Biologie	Chemie	Deutsch	Englisch	Ev. Religionslehre	Geschichte	Kath. Religionslehre	Kunst	Mathematik	Musik	Physik	Praktische Philosophie	Sozialwissenschaften	Sport (DSHS Köln)	Summe 1. Fach	Bildungswissenschaften	BiWi mit Förderpädagogik	Summe 3. Fach
1.-3. Studiengang 1. Fach																		
Biologie			3						1						4	2	2	4
Deutsch				1	7	6	7	1	4			4	8		38	16	22	38
Englisch			2							1		1	1		5	2	3	5
Ev. Religionslehre									2						2	1	1	2
Geschichte			3						1						4	3	1	4
Mathematik	1	1	3			1	1	1			2	2	6	1	19	11	8	19
Praktische Philosophie			1												1	1		1
Sozialwissenschaften	1		1			2			3	1		1			9	6	3	9
Summe 2. Fach	2	1	13	1	7	9	8	2		2	2	8	15	1	82	42	40	82

LA Master Gymnasium / Gesamtschule (GymGe)

1.-3. Studiengang 2. Fach	Biologie	Chemie	Deutsch	Englisch	Ev. Religionslehre	Französisch	Geschichte	Informatik	Kunst	Mathematik	Musik	Ohne Kombination	Philosophie Prakt. Phil.	Physik	Sozialwissenschaften	Spanisch	Sport (DSH Köln)	Summe 1. Fach	Bildungswissenschaften	Ohne Kombination	Bildungswiss. als 3. Fach	
1.-3. Studiengang 1. Fach																						
Biologie		2	3	1	1				1				2						10	10		10
Chemie	1		1				2			1	1								6	6		6
Deutsch				5			4		3				2		10				24	24		24
Englisch			5			1	4		3	1	1				2		3		20	20		20
Französisch			1	1			1									1			4	4		4
Geschichte		1	2	5					1						2				11	11		11
Mathematik			1									2	3	1	4		1		12	10	2	12
Philosophie Prakt. Phil.			2																2	2		2
Physik								1		2									3	3		3
Sozialwissenschaften			3				1		1	1									6	6		6
Spanisch			1																1	1		1
Summe 2. Fach	1	3	19	12	1	1	12	1	9	5	2	2	7	1	18	1	4	99	97	2	99	

¹ Hauptthörer ohne Beurlaubte und Studierende im Deutschkurs im 1. Fachsemester im WiSe 2022/2023

LA Master Berufskolleg (BK)

1.-3. Studiengang 1. Fach	1.-3. Studiengang 2. Fach													Summe 1. Fach	Bildungswissenschaften	Bildungswissenschaften / Modell C	Bildungswissenschaften als 3. Fach
	Deutsch	Englisch	Ev. Religion	Fahrzeugtechnik / Modell C	Fertigungstechnik / Modell C	Kath. Religionslehre	Maschinenbautechnik	Sport (DSHS Köln)	Technische Informatik (kbF)	Technische Informatik (kbF) / Modell	Wirtschaftsinformatik (kbF)	Wirtschaftslehre/Politik	Wirtschaftswissenschaften				
Deutsch			1									1		2	2		2
Elektrotechnik (gbF) / Modell C										1				1		1	1
Elektrotechnik (gbF)									1					1	1		1
Englisch	2											1	2	5	5		5
Maschinenbautechnik												1	1	2	2		2
Maschinenbautechnik (gbF) / Modell C				1	1									2		2	2
Mathematik							1							1	1		1
Spanisch						1								1	1		1
Wirtschaftswissenschaften (gbF)											1			1	1		1
Wirtschaftswissenschaften	2	2						1						5	5		5
Summe 2. Fach	4	2	1	1	1	1	1	1	1	1	1	3	3	21	18	3	21

¹ Haupt Hörer ohne Beurlaubte und Studierende im Deutschkurs im 1. Fachsemester im WiSe 2022/2023

Lehramt Master: Studierende insgesamt nach Fächerkombinationen¹

Grundschule (GS)

1. - 3. Studiengang 2. Fach	Mathematische Grundbildung	Summe 1. Fach
1. - 3. Studiengang 1. Fach		
Sprachliche Grundbildung	343	343
Summe 2. Fach	343	343

1. - 3. Studiengang 3. Fach	Englisch	Ev. Religionslehre	Kath. Religionslehre	Kunst	Musik	Sachunterricht	Sport (DSHS Köln)	Summe 1. Fach
1. - 3. Studiengang 1. Fach								
Sprachliche Grundbildung	85	45	40	8	7	153	5	343
Summe 3. Fach	85	45	40	8	7	153	5	343

1. - 3. Studiengang 4. Fach	Bildungswissenschaften	BiWi mit Förderpädagogik	Summe 1. Fach
1. - 3. Studiengang 1. Fach			
Sprachliche Grundbildung	266	77	343
Summe 4. Fach	266	77	343

¹ Haupt Hörer ohne Beurlaubte und Studierende im Deutschkurs insgesamt im WiSe 2022/2023

Haupt-, Real- und Gesamtschule (HRSGe)

1. - 3. Studiengang 2. Fach	Biologie	Chemie	Deutsch	Englisch	Ev. Religionslehre	Französisch	Geschichte	Informatik	Kath. Religionslehre	Kunst	Mathematik	Musik	Physik	Praktische Philosophie	Sozialwissenschaften	Sport (DSHS Köln)	Summe 1. Fach	Bildungswissenschaften	BiWi mit Förderpädagogik	Summe 3. Fach	
1. - 3. Studiengang 1. Fach	Biologie	1	10	2							3			2	4		22	16	6	22	
	Chemie	1							1		3				1		6	4	2	6	
	Deutsch	8		15	23	1	23	1	17	2	12			19	64	1	186	102	84	186	
	Englisch	1	12		4		6		4		4	1	1	3	10		46	29	17	46	
	Ev. Religionslehre		4	1			1			1	2				1		10	6	4	10	
	Geschichte		7	1	1				3		1				4		17	14	3	17	
	Kath. Religionslehre					1	1							1			3	3		3	
	Mathematik	5	3	8	2	4	5	1	3	1		2	4	3	32	3	76	56	20	76	
	Physik	1									2						3	2	1	3	
	Prakt. Philosophie			2											1		3	2	1	3	
	Sozialwiss.	1	10	4			2	1		1	5	1		2			27	21	6	27	
	Summe 2. Fach	17	4	53	25	32	2	38	3	28	5	32	4	5	30	117	4	399	255	144	399

Gymnasium/Gesamtschule (GymGe)

1. - 3. Studiengang 2. Fach	Bildungswissenschaften	Biologie	Chemie	Deutsch	Englisch	Ev. Religionslehre	Französisch	Geschichte	Informatik	Kath. Religionslehre	Kunst	Mathematik	Musik	ohne Kombination	Philosophie/Prakt. Phil.	Physik	Sozialwissenschaften	Spanisch	Sport (DSH Köln)	Summe 1. Fach	Bildungswissenschaften	ohne Kombination	Summe 3. Fach
1. - 3. Studiengang 1. Fach	Biologie		7	9	4	1			1		3		1		3		4			33	33		33
	Chemie		1	1	1			3			1	3	1				1			12	12		12
	Deutsch				25	3	2	25	1	5	14	2	4		10		51	3	1	146	146		146
	Englisch			15			3	12			3	2	6		7		22	6	4	80	80		80
	Ev. Religionslehre				2															2	2		2
	Französisch			2	1			2									1	2		8	8		8
	Geschichte		1	7	9	1			1		3	1	4		2		11	1	1	42	42		42
	Kath. Religionslehre			1																1	1		1
	Kunst (Gf)	3																		3		3	3
	Mathematik			1				3	1					2	4	1	7	1	1	21	19	2	21
	Musik (GF)	2																		2		2	2
	Prakt. Philosophie			2																2	2		2
	Physik				1				1				5							7	7		7
	Sozialwiss.		1	9				3	1		2	2							2	20	20		20
	Spanisch			2	2			1			1				1		3		5	15	15		15
	Summe 2. Fach	5	1	9	49	45	5	5	49	6	5	27	15	2	27	1	100	13	14	394	387	7	394

¹ Hauptörer ohne Beurlaubte und Studierende im Deutschkurs insgesamt im WiSe 2022/2023

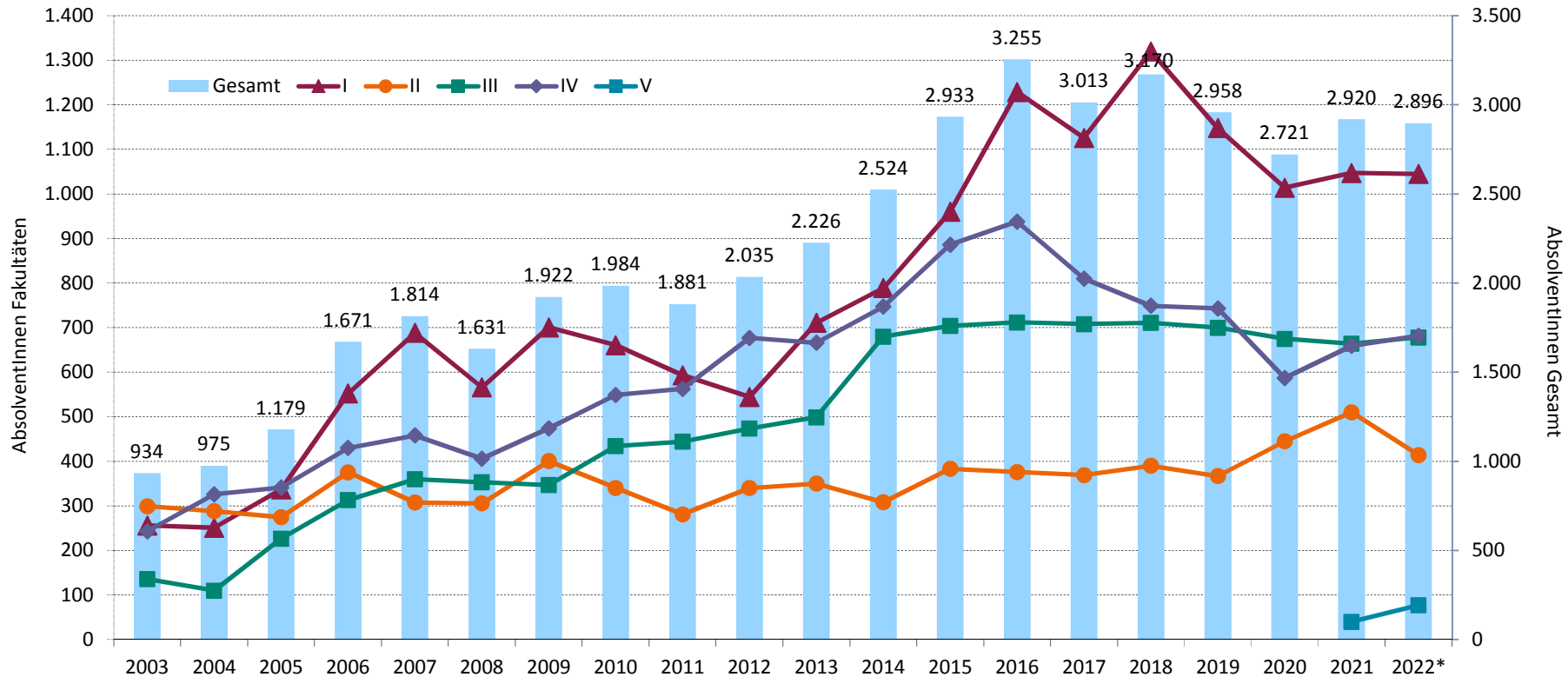
Berufskolleg (BK)

1. - 3. Studiengang 2. Fach	Deutsch	Englisch	Ev. Religionslehre	Fahrzeugtechnik / Modell C	Fertigungstechnik	Fertigungstechnik / Modell C	Finanz- und Rechnungswesen, Steuern	Kath. Religionslehre	Kunst	Maschinenbautechnik	Mathematik	Produktion, Logistik, Absatz	Produktion, Logistik, Absatz (Profil, Marketing und Handel)	Spanisch	Sport (DHS Köln)	Technische Informatik (kbF)	Technische Informatik (kbF) / Modell	Wirtschaftsinformatik (kbF)	Wirtschaftslehre/Politik	Wirtschaftswissenschaften	Summe 1. Fach	Bildungswissenschaften	Bildungswissenschaften / Modell C	Summe 3. Fach	
1. - 3. Studiengang 1. Fach	Deutsch	2	3					2	1					1					7	5	21	21		21	
	Elektrotechnik																			1	1	1		1	
	Elektrotechnik (gbF) / Modell C															4					4		4	4	
	Elektrotechnik (gbF)													1							1	1			
	Englisch	2						2						3					2	3	12	12		12	
	Ev. Religionslehre	1																		1	2	2		2	
	Französisch																		2	1	3	3		3	
	Kath. Religionslehre	1																			1	1		1	
	Kunst																			1	1	1		1	
	Maschinenbautechnik										1			1					2	1	5	5		5	
	Maschinenbautechnik (gbF)				3																3	3		3	
	Maschinenbautech. (gbF) / Modell C			4		5															9		9	9	
	Mathematik	1								1				1					1	1	5	5		5	
	Spanisch		1					1											1	1	4	4		4	
	Wirtschaftslehre/Politik			1																	1	1		1	
	Wirtschaftswiss. (gbF)						1					2	2					3			8	8		8	
	Wirtschaftswiss.	6	4	1										2							13	13		13	
	Summe 2. Fach	11	7	5	4	3	5	1	5	1	1	1	2	2	5	3	1	4	3	16	14	94	81	13	94

¹ Haupt Hörer ohne Beurlaubte und Studierende im Deutschkurs insgesamt im WiSe 2022/2023

Entwicklung der Absolvent*innen 1. Fach in den Prüfungsjahren 2003 - 2022¹

Fakultät	2003	2004	2005	2006	2007	2008	2009	2010	2011	2012	2013	2014	2015	2016	2017	2018	2019	2020	2021	2022*
I	256	251	337	552	688	566	700	661	593	544	711	789	960	1.229	1.126	1.320	1.148	1.014	1.047	1.045
II	299	288	275	375	308	306	401	340	281	340	350	308	383	376	369	390	367	445	510	414
III	136	110	226	313	360	353	347	434	444	474	499	680	704	712	708	711	700	675	664	678
IV	243	326	341	430	458	406	474	549	563	677	666	747	886	938	810	749	743	587	659	682
V																			40	77
Gesamt	934	975	1.179	1.671	1.814	1.631	1.922	1.984	1.881	2.035	2.226	2.524	2.933	3.255	3.013	3.170	2.958	2.721	2.920	2.896

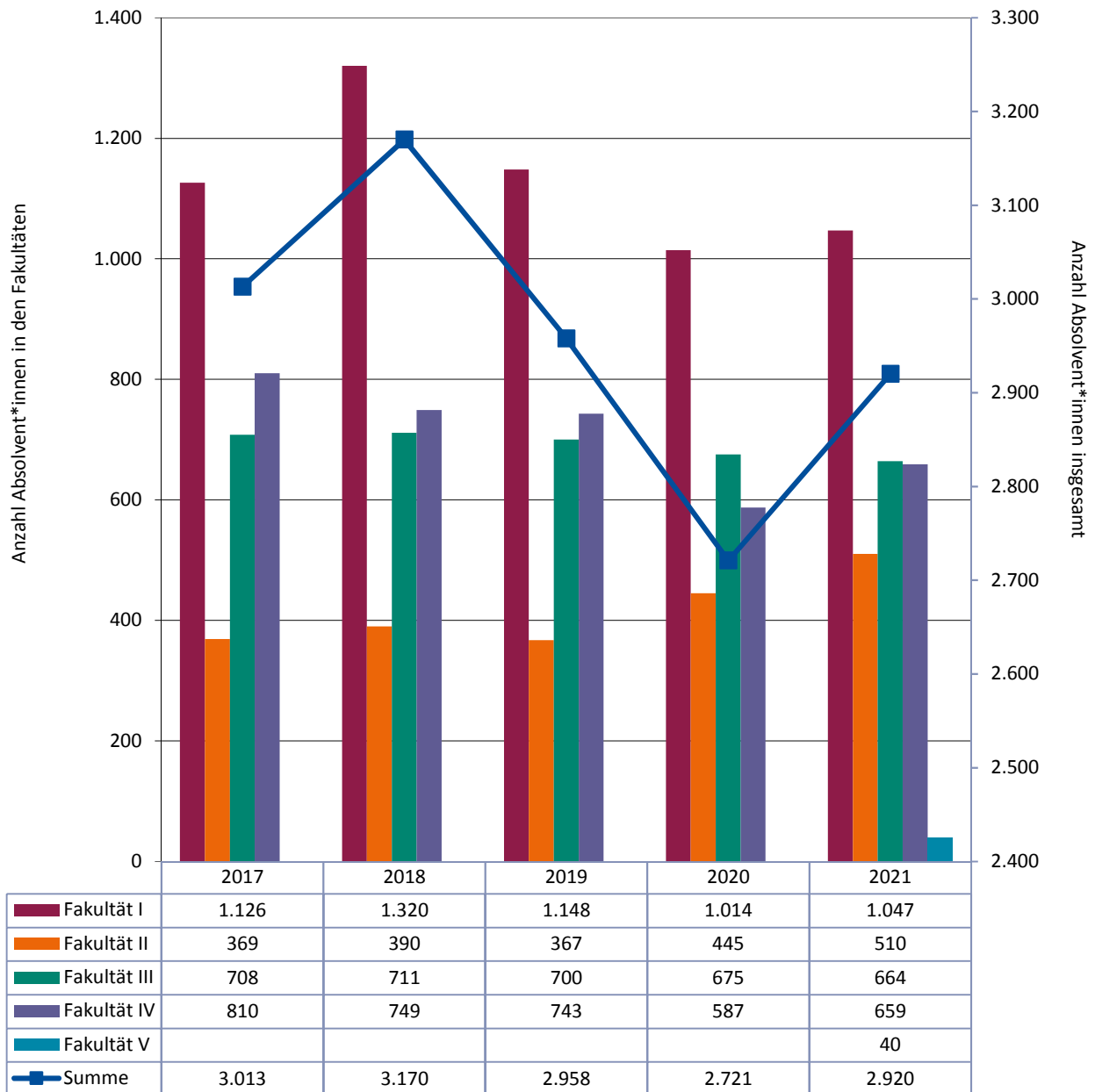


Prüfungsjahr z.B. 2022 = WiSe 2021/2022 + SoSe 2022; Quelle: IT.NRW

Die Daten können ggf. von den vom Staatl. Prüfungsamt gemeldeten Daten aufgrund unterschiedlicher Vorgaben abweichen

¹vorläufige Daten, Quelle unisono

Anzahl an Absolvent*innen (inkl. Lehramt) im 1. Fach von 2017 bis 2021¹



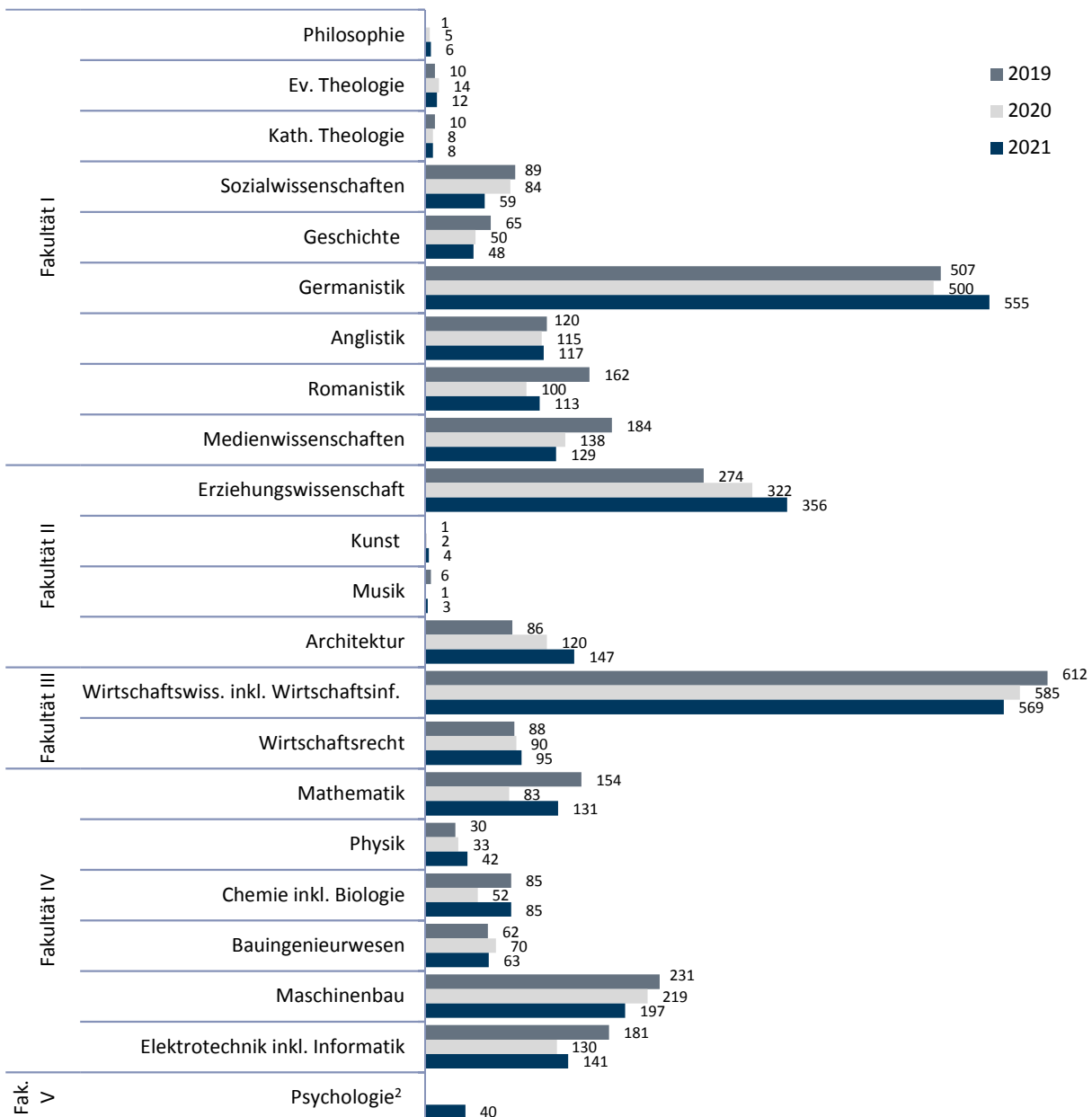
¹ Prüfungsjahr z. B. 2021 = WiSe 2020/2021 und SoSe 2021

In Fakultät V sind nur Absolvent*innen der Psychologie (die Lehreinheit war bis 30.09.2021 der Fakultät II zugeordnet).

Fakultät I	Philosophische Fakultät
Fakultät II	Bildung - Architektur - Künste
Fakultät III	Wirtschaftswissenschaften, Wirtschaftsinformatik und Wirtschaftsrecht
Fakultät IV	Naturwissenschaftlich-Technische Fakultät
Fakultät V	Lebenswissenschaftliche Fakultät

Anzahl der Absolvent*innen (1. Fach, inkl. Lehramt)¹

Fakultät / Absolvent*innen	2019 ¹		2020 ¹		2021 ¹	
	gesamt	davon weiblich	gesamt	davon weiblich	gesamt	davon weiblich
Fakultät I Philosophische Fakultät	1.148	874	1.014	773	1.047	819
Fakultät II Bildung - Architektur - Künste	367	304	445	372	510	404
Fakultät III Wirtschaftswissenschaften, Wirtschaftsinformatik und Wirtschaftsrecht	700	336	675	285	664	302
Fakultät IV Naturwissenschaftlich-Technische Fakultät	743	210	587	140	659	202
Fakultät V Lebenswissenschaftliche Fakultät					40	33
Insgesamt	2.958	1.724	2.721	1.570	2.920	1.760



¹ Prüfungsjahr z. B. 2021 = WiSe 2020/2021 und SoSe 2021 (Daten IT.NRW)

² ab 01.10.2021 der Fakultät V zugeordnet (bis 30.09.2021 der Fakultät II)

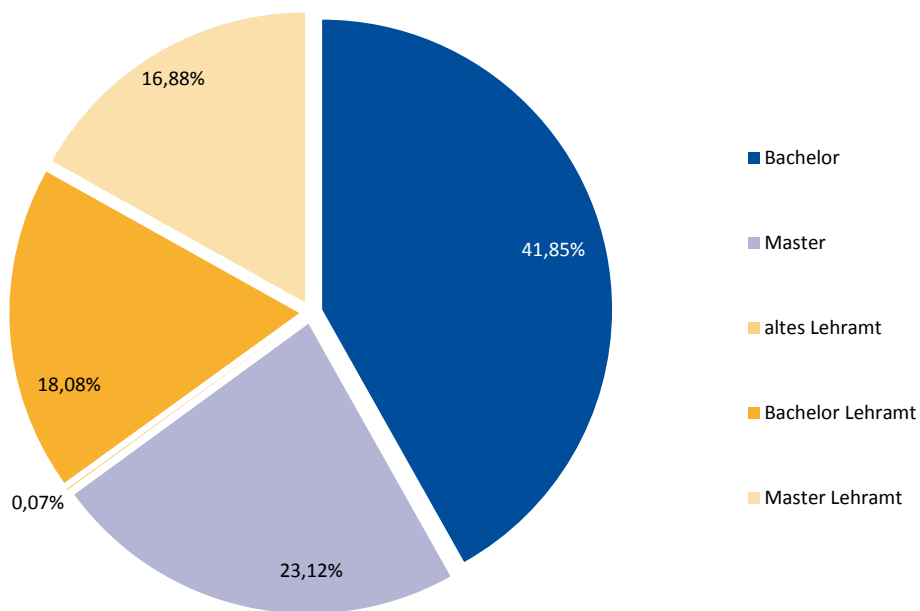
Anzahl der Absolvent*innen nach Abschlussart

1. Fach, Prüfungsjahr¹ 2021

	Gesamt	Fach-Bachelor	in %	Fach-Master	in %
Absolvent*innen Prüfungsjahr 2021	2.920	1.222	41,85	675	23,12

Prozentangaben von Lehramt...										
<i>altes Lehramt</i>	LA insg.	% von gesamt	GHR-G	in %	GHR-HR	in %	GyGe	in %	BK	in %
Absolvent*innen Prüfungsjahr 2021	2	0,07	0	0,00	0	0,00	1	50,00	1	50,00
<i>Bachelor Lehramt</i>	LA insg.	% von gesamt	GS	in %	HRSGe	in %	GymGe	in %	BK	in %
Absolvent*innen Prüfungsjahr 2021	528	18,08	180	34,09	149	28,22	172	32,58	27	5,11
<i>Master Lehramt</i>	LA insg.	% von gesamt	GS	in %	HRSGe	in %	GymGe	in %	BK	in %
Absolvent*innen Prüfungsjahr 2021	493	16,88	163	33,06	156	31,64	131	26,57	43	8,72
Summe Lehramt	1.023	35,03	343	33,53	305	29,81	304	29,72	71	6,94

Absolvent*innen

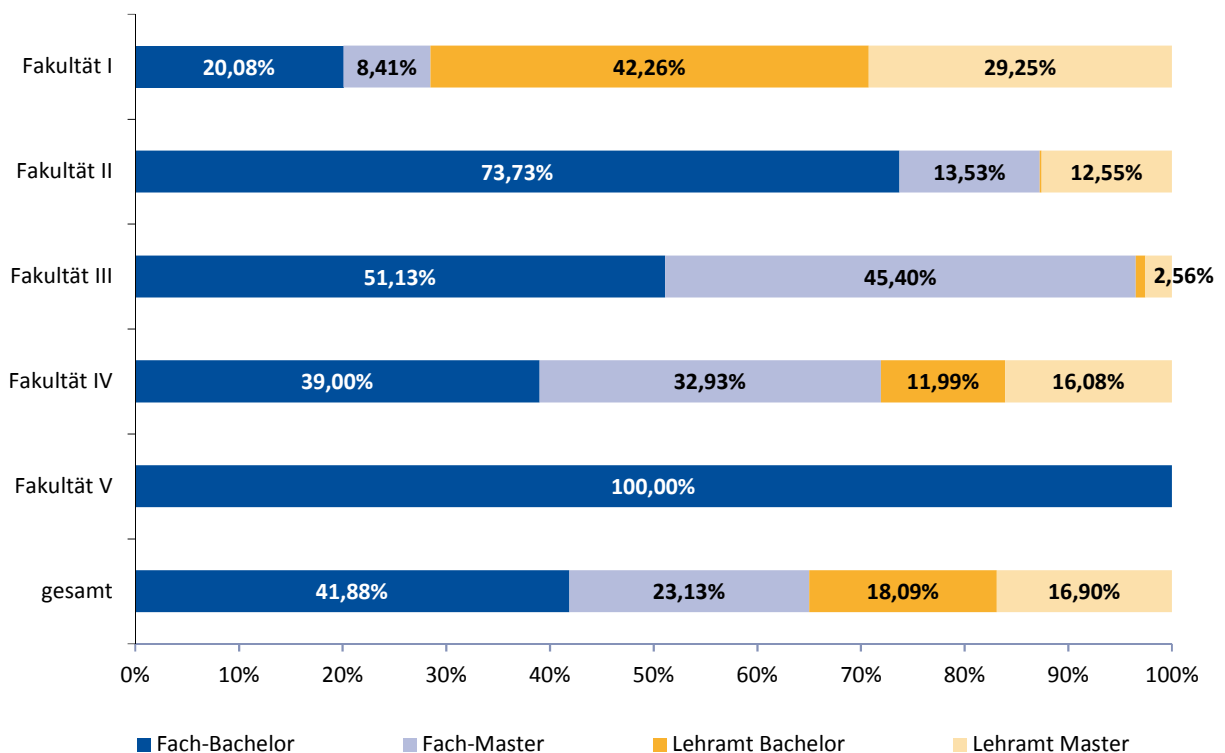


¹ Prüfungsjahr, z. B. 2021 = WiSe 2020/2021 und SoSe 2021 (Daten IT.NRW)

Anzahl der Absolvent*innen nach Abschlussart

1. Fach, Prüfungsjahr¹ 2021

Fakultät	Gesamt	Fach-Bachelor	in %	Fach-Master	in %	Lehramt Bachelor	in %	Lehramt Master	in %
Fakultät I	1.046	210	20,08%	88	8,41%	442	42,26%	306	29,25%
Fakultät II	510	376	73,73%	69	13,53%	1	0,20%	64	12,55%
Fakultät III	663	339	51,13%	301	45,40%	6	0,90%	17	2,56%
Fakultät IV	659	257	39,00%	217	32,93%	79	11,99%	106	16,08%
Fakultät V	40	40	100,00%						
gesamt	2.918	1.222	41,88%	675	23,13%	528	18,09%	493	16,90%



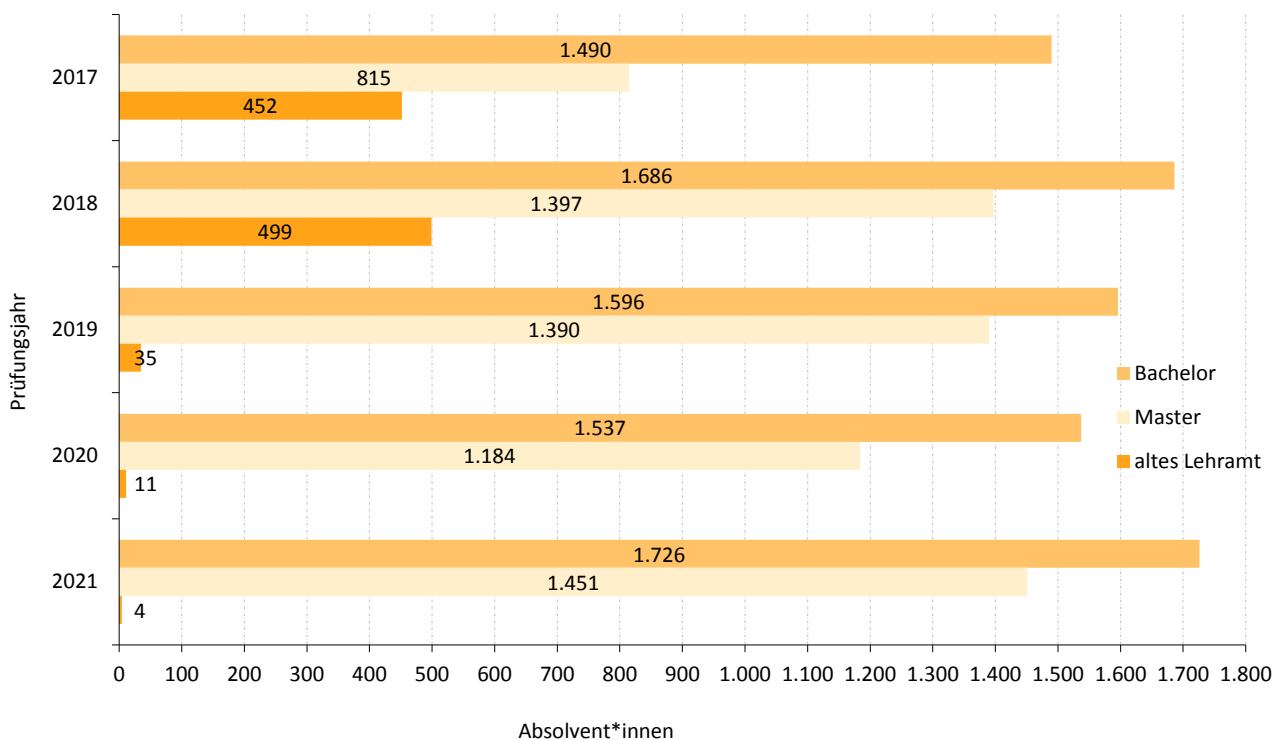
¹Prüfungsjahr, z. B. 2021 = WiSe 2020/2021 und SoSe 2021 (Daten IT.NRW)

Entwicklung der Anzahl an Absolvent*innen im Lehramt Bachelor und Master (Belegungen)

1. - x. Fach, Prüfungsjahre 2017 - 2021

Pj ¹	Grundschule				Haupt-/Real-/Gesamtschule				Gymnasium/Gesamtschule				Berufskolleg				altes Lehramt		Summe Absolvent*innen
	Bachelor		Master		Bachelor		Master		Bachelor		Master		Bachelor		Master				
2017	375	13,6%	308	11,2%	554	20,1%	240	8,7%	410	14,9%	195	7,1%	151	5,5%	72	2,6%	452	16,4%	2.757
2018	616	17,2%	440	12,3%	489	13,7%	521	14,5%	412	11,5%	368	10,3%	169	4,7%	68	1,9%	499	13,9%	3.582
2019	491	16,3%	474	15,7%	512	16,9%	437	14,5%	416	13,8%	400	13,2%	177	5,9%	79	2,6%	35	1,2%	3.021
2020	652	23,9%	399	14,6%	382	14,0%	428	15,7%	406	14,9%	210	7,7%	97	3,6%	147	5,4%	11	0,4%	2.732
2021	714	22,4%	472	14,8%	442	13,9%	466	14,6%	489	15,4%	385	12,1%	81	2,5%	128	4,0%	4	0,1%	3.181

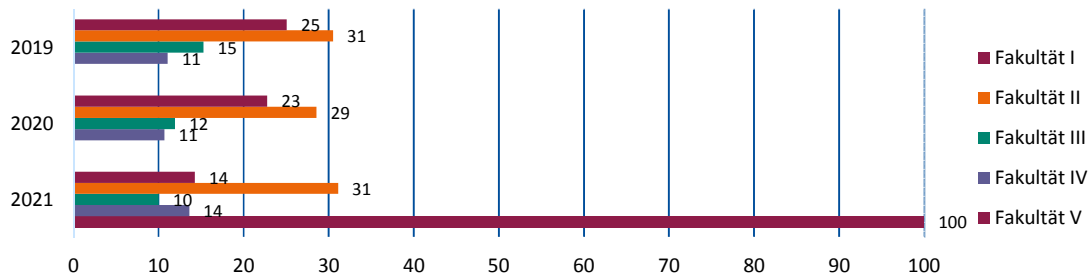
¹ Prüfungsjahr, z. B. Pj 2021 = WiSe 2020/2021 und SoSe 2021



Daten IT.NRW

Absolvent*innen der Fach-Bachelorstudiengänge in der Regelstudienzeit (Köpfe)

Fächergruppe / Lehreinheit	2019 ¹			2020 ¹			2021 ¹		
	Abs.	RStZ	in %	Abs.	RStZ	in %	Abs.	RStZ	in %
Fakultät I									
Philosophie	1			1			2	1	50,0
Ev. Theologie				2	1	50,0	1		
Geschichte	8	1	12,5	2			3		
Romanistik	132	24	18,2	81	12	14,8	97	9	9,3
Medienwissenschaft	128	47	36,7	104	37	35,6	83	16	19,3
Sozialwissenschaften	46	7	15,2	47	4	8,5	24	4	16,7
Summe	315	79	25	237	54	23	210	30	14
Fakultät II									
Kunst	1	1	100,0				2		
Pädagogik	176	65	36,9	231	84	36,4	255	111	43,5
Architektur	59	6	10,2	84	6	7,1	119	6	5,0
Summe	236	72	31	315	90	29	376	117	31
Fakultät III									
Wirtschaftswissenschaften	292	33	11,3	233	23	9,9	253	23	9,1
Wirtschaftsinformatik	28	2	7,1	36	5	13,9	28	8	28,6
Wirtschaftsrecht	59	23	39,0	66	12	18,2	58	3	5,2
Summe	379	58	15	335	40	12	339	34	10
Fakultät IV									
Mathematik	18	7	38,9	3	1	33,3	9	1	11,1
Physik	10	3	30,0	15	1	6,7	12	3	25,0
Chemie	11	5	45,5	13	5	38,5	14	10	71,4
Bauingenieurwesen	35			41			43	1	2,3
Maschinenbau	70	2	2,9	62	5	8,1	57	2	3,5
Wirtschaftsingenieurwesen	58	3	5,2	56			61	2	3,3
Elektrotechnik	32	9	28,1	29	12	41,4	29	12	41,4
Informatik	37	1	2,7	24	2	8,3	32	4	12,5
Summe	271	30	11	243	26	11	257	35	14
Fakultät V									
Psychologie							40	40	100,0
Summe							40	40	100
Insgesamt	1.201	239	19,9	1.130	210	18,6	1.222	256	20,9
Absolvent:innen in der RStZ		20%			19%			21%	



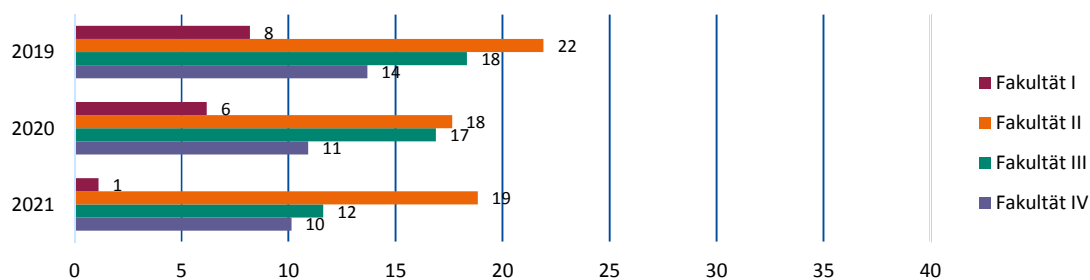
¹Prüfungsjahr, z. B. 2021 = WiSe 2020/2021 + SoSe 2021 (1. Fach)

RStZ = Regelstudienzeit

Abs. = Absolvent*Innen

Absolvent*innen der Fach-Masterstudiengänge in der Regelstudienzeit (Köpfe)

Fächergruppe / Lehreinheit	2019 ¹			2020 ¹			2021 ¹		
	Abs.	RStZ	in %	Abs.	RStZ	in %	Abs.	RStZ	in %
Fakultät I									
Philosophie							1		
Geschichte	18	3	16,7	19	1	5,3	8		
Germanistik	18	2	11,1	17	2	11,8	9		
Anglistik	21			20			17		
Romanistik	1			3			1		
Medienwissenschaft	56	5	8,9	34	3	8,8	46	1	2,2
Sozialwissenschaften	8			4			6		
Summe	122	10	8	97	6	6	88	1	1
Fakultät II									
Pädagogik	46	10	21,7	32	7	21,9	41	8	19,5
Architektur	27	6	22,2	36	5	13,9	28	5	17,9
Summe	73	16	22	68	12	18	69	13	19
Fakultät III									
Wirtschaftswissenschaften	214	37	17,3	233	35	15,0	225	24	10,7
Wirtschaftsinformatik	46	11	23,9	45	8	17,8	39	4	10,3
Wirtschaftsrecht	29	5	17,2	24	8	33,3	37	7	18,9
Summe	289	53	18	302	51	17	301	35	12
Fakultät IV									
Mathematik	11	4	36,4	6	2	33,3	7	1	14,3
Physik	18	4	22,2	15	3	20,0	23		
Chemie	27	3	11,1	15	2	13,3	19	2	10,5
Bauingenieurwesen	27	3	11,1	29			20	2	10,0
Maschinenbau	63	14	22,2	60	6	10,0	45	5	11,1
Wirtschaftsingenieurwesen	34	5	14,7	37	4	10,8	26	7	26,9
Elektrotechnik	81	2	2,5	56	7	12,5	54	3	5,6
Informatik	24	4	16,7	20	2	10,0	23	2	8,7
Summe	285	39	14	238	26	11	217	22	10
Insgesamt	769	118	15,3	705	95	13,5	675	71	10,5
Absolvent*innen in der RStZ	15%			13%			11%		



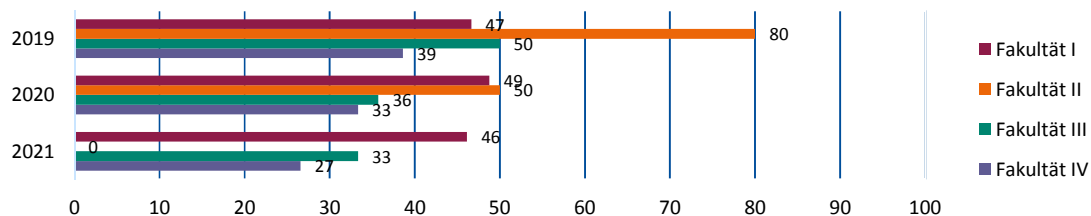
¹Prüfungsjahr, z. B. 2021 = WiSe 2020/2021 + SoSe 2021 (1. Fach)

RStZ = Regelstudienzeit

Abs. = Absolvent*innen

Absolvent*innen der Lehramt-Bachelorstudiengänge in der Regelstudienzeit (Köpfe)

Fächergruppe / Lehreinheit	2019 ¹			2020 ¹			2021 ¹		
	Abs.	RStZ	in %	Abs.	RStZ	in %	Abs.	RStZ	in %
Fakultät I									
Philosophie				3	2	66,7	3		
Ev. Theologie	4			9	5	55,6	7	3	42,9
Kath. Theologie	7	2	28,6	2			3	3	100,0
Geschichte	20	6	30,0	14	2	14,3	16	6	37,5
Germanistik	251	144	57,4	300	166	55,3	325	176	54,2
Anglistik	57	14	24,6	48	11	22,9	62	12	19,4
Romanistik	14	3	21,4	11	5	45,5	7		
Sozialwissenschaften	20	5	25,0	25	10	40,0	19	4	21,1
Summe	373	174	46,6	412	201	48,8	442	204	46,2
Fakultät II									
Kunst				1			1		
Musik	5	4	80,0	1	1	100,0			
Summe	5	4	80,0	2	1	50,0	1		
Fakultät III									
Wirtschaftswissenschaften	26	13	50,0	14	5	35,7	6	2	33,3
Summe	26	13	50,0	14	5	35,7	6	2	33,3
Fakultät IV									
Mathematik	69	28	40,6	30	10	33,3	38	10	26,3
Physik	2	1	50,0	2	1	50,0	6		
Chemie	12	3	25,0	2	1	50,0	11	3	27,3
Biologie	10	4	40,0	8	2	25,0	21	8	38,1
Maschinenbau	4	1	25,0	3	1	33,3	3		
Elektrotechnik	4	2	50,0						
Summe	101	39	38,6	45	15	33,3	79	21	26,6
Insgesamt	505	230	45,5	473	222	46,9	528	227	43,0
Absolvent*innen in der RStZ	46%			47%			43%		



¹ Prüfungsjahr, z. B. 2021 = WiSe 2020/2021 + SoSe 2021 (1. Fach)

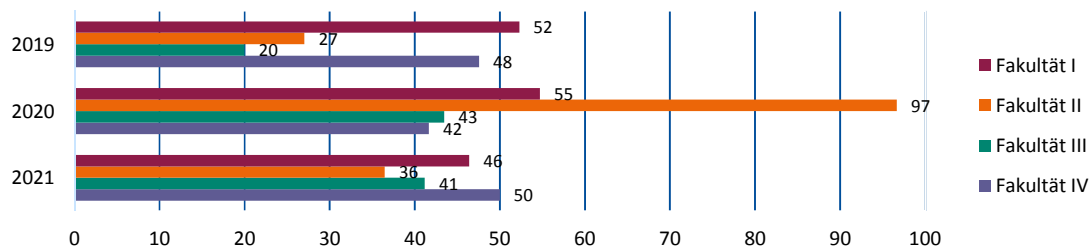
RStZ = Regelstudienzeit

Abs. = Absolvent*innen

Die Daten können ggf. von den vom Staatl. Prüfungsamt für Lehramtsstudiengänge gemeldeten Daten aufgrund unterschiedlicher Vorgaben abweichen

Absolvent*innen der Lehramt-Masterstudiengänge in der Regelstudienzeit (Köpfe)

Fächergruppe / Lehreinheit	2019 ¹			2020 ¹			2021 ¹		
	Abs.	RStZ	in %	Abs.	RStZ	in %	Abs.	RStZ	in %
Fakultät I									
Philosophie				1					
Ev. Theologie	6	3	50,0	3	1	33,3	4	2	50,0
Kath. Theologie	3	1	33,3	6	2	33,3	5	3	60,0
Geschichte	17	4	23,5	15	7	46,7	20	4	20,0
Germanistik	234	140	59,8	182	115	63,2	221	114	51,6
Anglistik	39	12	30,8	45	13	28,9	38	12	31,6
Romanistik	14	4	28,6	5	2	40,0	8	3	37,5
Sozialwissenschaften	14	7	50,0	8	5	62,5	10	4	40,0
Summe	327	171	52,3	265	145	54,7	306	142	46,4
Fakultät II									
Pädagogik	52	52	100,0	59	58	98,3	60	57	95,0
Kunst				1			1		
Musik							3		
Summe	52	52	27,0	60	58	96,7	64	57	36,5
Fakultät III									
Wirtschaftswissenschaften	5	1	20,0	23	10	43,5	17	7	41,2
Summe	5	1	20,0	23	10	43,5	17	7	41,2
Fakultät IV									
Mathematik	56	27	48,2	44	18	40,9	77	40	51,9
Physik				1	1	100,0	1	1	100,0
Chemie	9	4	44,4	4			9	5	55,6
Biologie	13	6	46,2	9	4	44,4	11	3	27,3
Maschinenbau	2	1	50,0	1	1	100,0	5	2	40,0
Elektrotechnik	2	1	50,0	1	1	100,0	3	2	66,7
Summe	82	39	47,6	60	25	41,7	106	53	50,0
Insgesamt	466	263	56,4	408	238	58,3	493	259	52,5
Absolvent*innen in der RStZ	56%			58%			53%		



¹ Prüfungsjahr, z. B. 2021 = WiSe 2020/2021 + SoSe 2021 (1. Fach)

RStZ = Regelstudienzeit

Abs. = Absolvent*innen

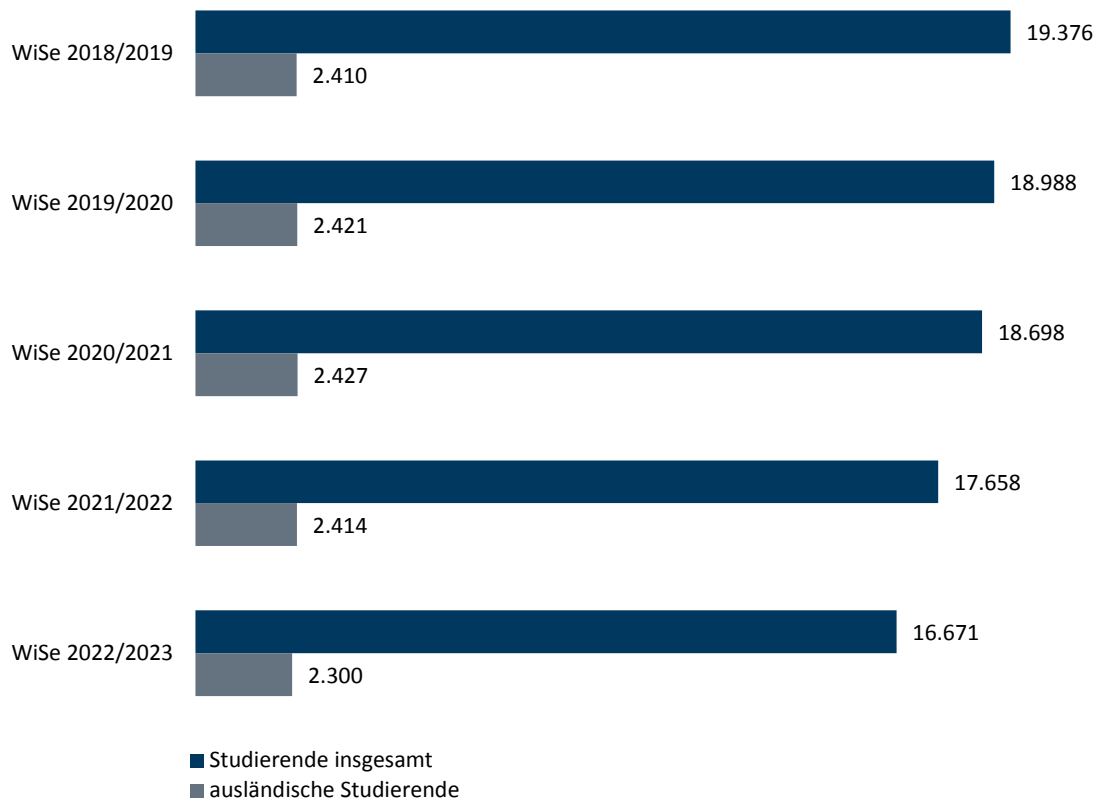
Die Daten können ggf. von den vom Staatl. Prüfungsamt für Lehramtsstudiengänge gemeldeten Daten aufgrund unterschiedlicher Vorgaben abweichen

Internationalisierung

Internationale Studiengänge WiSe 2022/2023	Abschluss	Fakultät	Studierende WiSe 2022/2023					Kommentar
			Gesamt	Weiblich	Ausl.	Bildungs- ausländer	Bildungs- ausländer nicht EU	
Europäische Wirtschaftskommunikation - Langues, communication et commerce européens	Bachelor	Fakultät I	15	14	2	1		
Roads to Democracies - Historical and Contemporary Perspectives on Politics and Culture	Master	Fakultät I	43	20	41	41	39	Studiengang zu 100% auf Englisch
Sozialwissenschaften in Europa	Bachelor	Fakultät I	25	13				oblig. Auslandsstudium
Economic Policy	Master	Fakultät III	94	50	89	89	85	Studiengang zu 100% auf Englisch
Human Computer Interaction	Master	Fakultät III	187	114	134	134	131	Studiengang zu 100% auf Englisch
Chemie/Chemistry	Master	Fakultät IV	88	37	58	58	58	Studiengang zu 100% auf Englisch
Elektrotechnik/Electrical Engineering	Master	Fakultät IV	29	11	28	28	28	Schwerpunkte "Communications Technology" und "Electronics Design" in Englisch
Informatik/Computer Science	Master	Fakultät IV	174	46	101	100	100	Englisch: Vertiefungsrichtungen „Embedded Systems“ und „Visual Computing“
Mathematik/Mathematics	Master	Fakultät IV	31	11	5	5	5	Englisch: Anwendungsfächer „Wirtschaftsmathematik“ und „Naturwissenschaft und Technik“
Mechatronics	Master	Fakultät IV	272	22	272	272	271	Studiengang zu 100% auf Englisch
Nanoscience and Nanotechnology	Master	Fakultät IV	51	16	51	51	51	Studiengang zu 100% auf Englisch
Physik/Physics	Master	Fakultät IV	31	11	10	10	9	engl und deutscher path

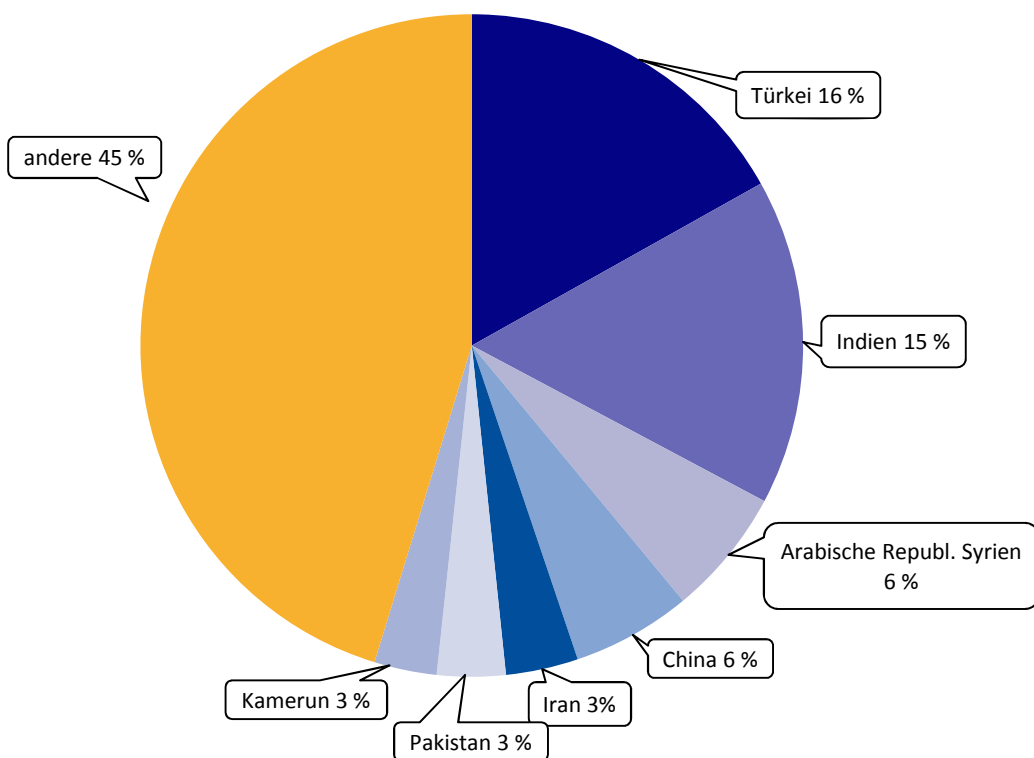
Weitere Studiengänge mit internationalen Merkmalen WiSe 2022/2023	Abschluss	Fakultät	Studierende WiSe 2022/2023					Kommentar
			Gesamt	Weiblich	Ausl.	Bildungs- ausländer	Bildungs- ausländer nicht EU	
Internationale Kulturhistorische Studien	Master	Fakultät I	13	7	1	1	1	je nach Modell 1 Sem. Aulandaufenthalt
Literatur, Kultur, Medien	Bachelor	Fakultät I	306	240	13	3	3	31 % der Studieninhalte auf der gewählten Fremdsprache
Sprache und Kommunikation	Bachelor	Fakultät I	261	202	23	11	9	30 % der Studieninhalte auf der gewählten Fremdsprache
Sprachwissenschaft: Deutsch, Englisch, Romanische Sprachen	Master	Fakultät I	8	6	2	2	2	abhängig von der Kombination zwischen 22-45 % fremdsprachl. Lehre verpflichtend
Englisch, Französisch, Spanisch (bei allen Schulformen)	Lehramts- studiengänge Bachelor	Fakultät I	666	420	45	4	2	mind. 3 Monate Aufenthalt im Ausland
Deutsches und Europäisches Wirtschaftsrecht	Bachelor	Fakultät III	406	231	32	2	1	verbindliche Inhalte zu legal english und int. Recht
Volkswirtschaftslehre	Bachelor	Fakultät III	129	50	11	8	7	3 verpflichtende Module auf Englisch 12% des Studiengangs verpflichtend auf Englisch

Anzahl der ausländischen Studienanfänger*innen und Studierenden insgesamt¹



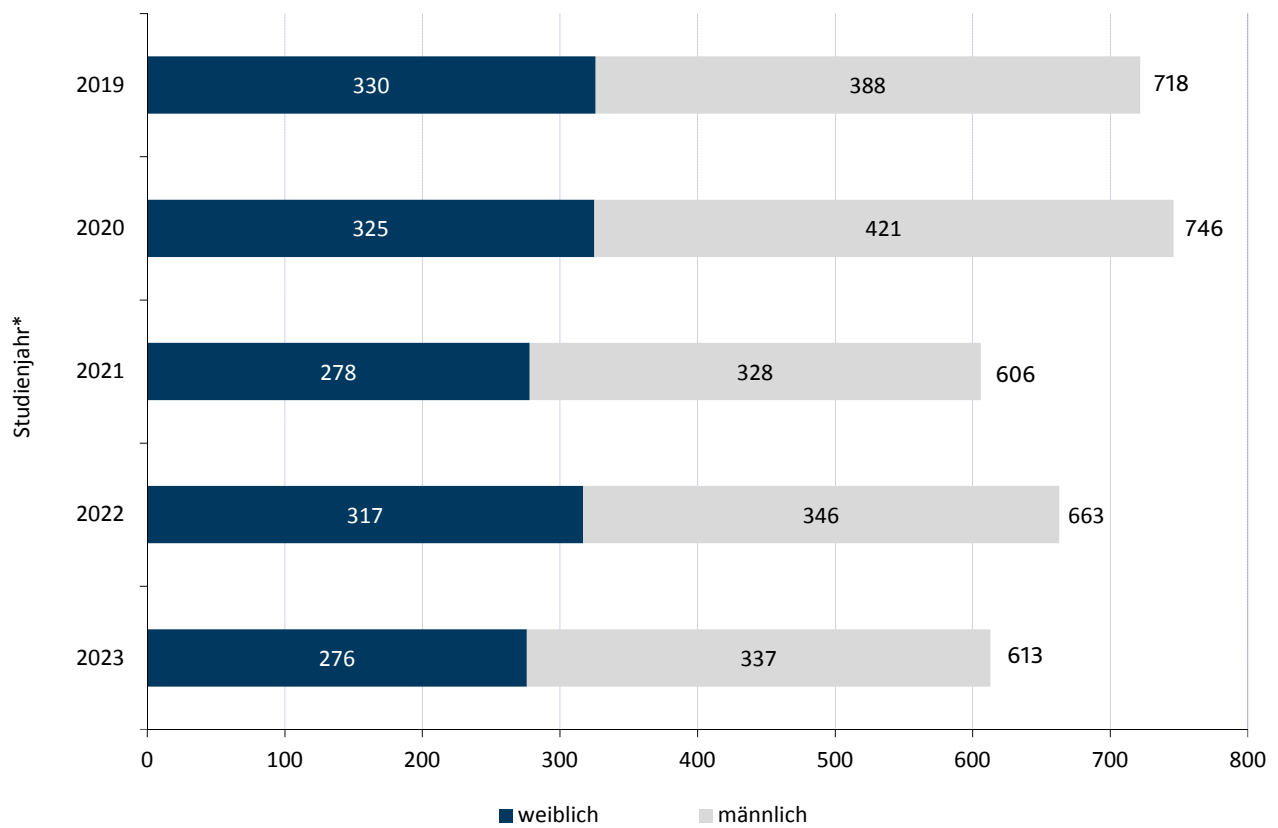
¹ Studierende im 1. Studiengang, 1. Fach

Herkunftsländer der ausländischen Studierenden 2022/2023 (auszugsweise)



Anzahl der ausländischen Studienanfänger*innen

nach Geschlecht (Köpfe)



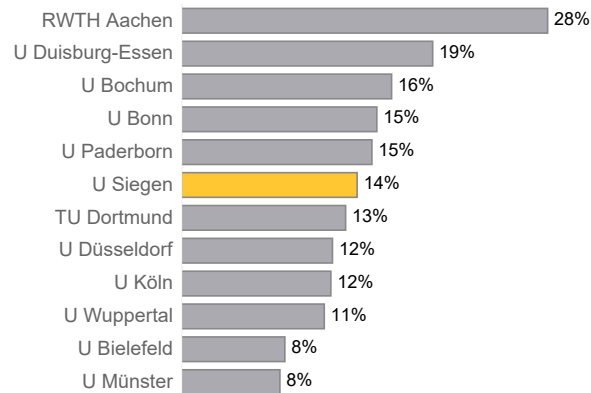
* Studienjahr 2023 z. B. = WiSe 2022/2023 + SoSe 2023

Studierende mit ausländischer Staatsangehörigkeit:

Anteil (2021): 13,6%

Anzahl (2021): 2 424

Studierende mit ausl. Staatsbürgerschaft




Studierende mit ausl. Staatsbürgerschaft

Hochschule: Alle



Anteil nach Ländern

Hochschule: Alle



Anzahl der Bildungsausländer*innen und -inländer*innen (Studierende¹)

Lehreinheit	WiSe 2021/2022				WiSe 2022/2023				
	Bildungsausländer*innen		Bildungsinländer*innen		Bildungsausländer*innen		Bildungsinländer*innen		
	Anfänger	Gesamt	Anfänger	Gesamt	Anfänger	Gesamt	Anfänger	Gesamt	
Fakultät I	Philosophie	0	3	0	4	0	4	0	4
	Ev. Theologie	0	1	0	3	0	1	0	3
	Kath. Theologie		0				0		0
	Sozialwissenschaften	9	19	5	37	4	15	3	30
	Geschichte	7	56	2	8	11	48	5	11
	Anglistik	4	28	9	55	4	26	5	42
	Germanistik	1	14	21	92	2	17	10	79
	Romanistik	25	50	3	27	20	42	7	33
	Medienwissenschaft	1	14	1	29	1	13	3	25
	Summe	47	185	41	255	42	166	33	227
Fakultät II	Pädagogik	4	17	10	58	8	21	7	52
	Kunst	0	2	0	3	0	2	0	2
	Musik	0	2	1	1	0	2	0	1
	Architektur - Städtebau	7	27	3	49	5	28	8	41
	Summe	11	48	14	111	13	53	15	96
Fak. III	Wirtschaftswissenschaften (inkl. Wirtschaftsinformatik)	91	449	22	199	75	410	17	153
	Wirtschaftsrecht	0	10	5	43	0	9	8	39
	Summe	91	459	27	242	75	419	25	192
Fakultät IV	Mathematik	2	12	1	36	1	9	8	36
	Physik	24	103	2	6	21	89	2	5
	Chemie (inkl. Biologie)	44	112	2	8	33	120	1	6
	Bauingenieurwesen	12	48	7	26	8	44	3	23
	Maschinenbau	18	99	5	76	15	95	11	71
	Elektrotechnik (inkl. Informatik)	127	547	6	25	131	579	12	28
	Summe	227	921	23	177	209	936	37	169
Fak. V	Digital Biomedical and Health Sciences	3	7	4	8	7	15	2	8
	Psychologie ²	6	11	1	6	5	13	2	6
	Summe	9	18	5	14	12	28	4	14
Insgesamt	385	1.631	110	799	351	1.602	114	698	

Definition Bildungsinländer*innen: ausländische Studierende die Ihre HZB im **Inland** erworben haben

Definition Bildungsausländer*innen: ausländische Studierende die Ihre HZB im **Ausland** erworben haben

¹ Studierende im 1. Studienfach des 1. Studienganges inkl. Promotionen und Abschluss im Ausland
(ohne Beurlaubte, Zweithörer*innen und ausländische Studierende im Deutschkurs)

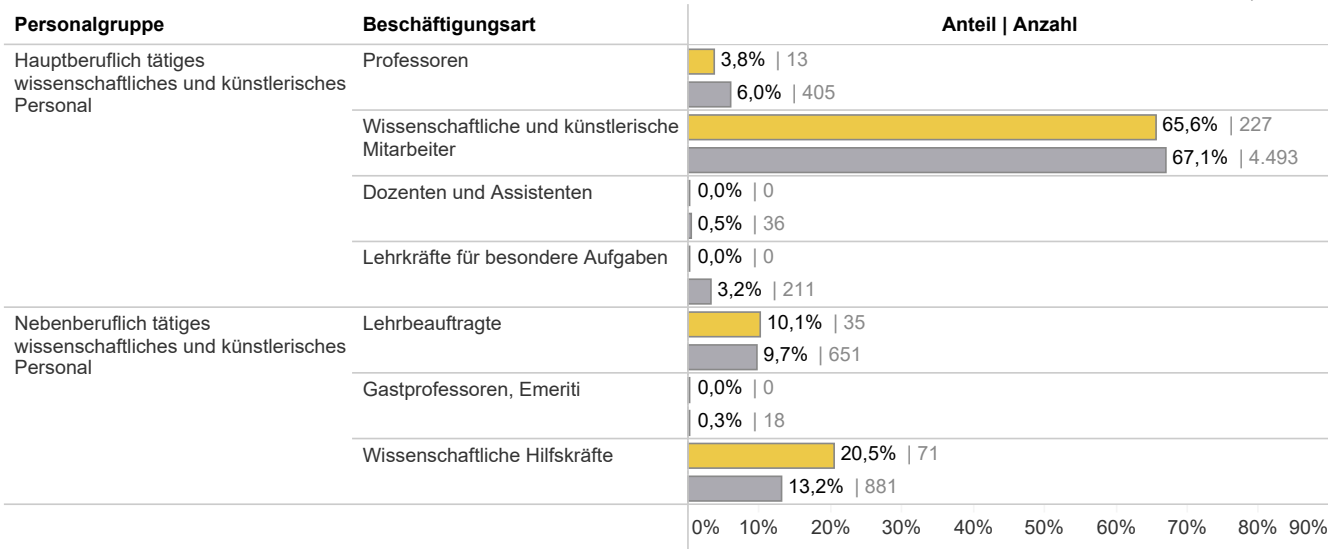
² ab 01.10.2021 ist die Lehreinheit Psychologie der Fakultät V zugeordnet (bis 30.09.2021 der Fakultät II)



Eigene Institution (2021): **15,89%**
2020: 13,20%
2019: 13,35%
2018: 14,00%

Vergleichsgruppe (2021): **14,66%**
2020: 13,87%
2019: 13,63%
2018: 12,88%

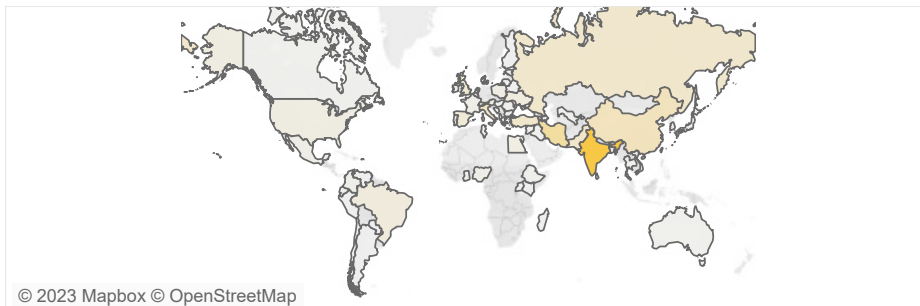
Anteil nach Personalgruppe und Beschäftigungsart



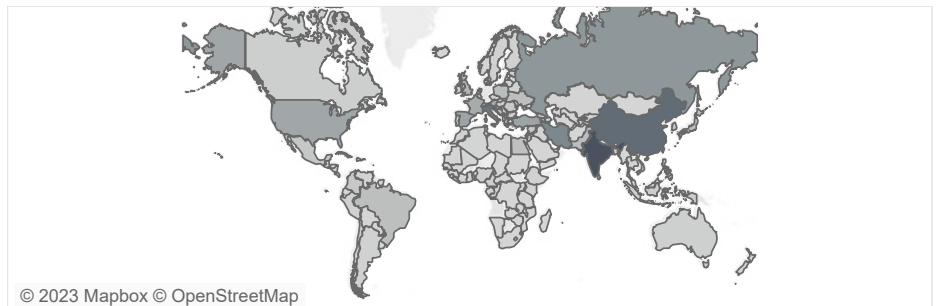
Herkunftsländer der Vergleichsgruppe Alle | 2021 | TOP20

Indien	710	10,1%
Italien	506	7,2%
China	567	8,1%
Österreich	219	3,1%
Vereinigte Staaten von Ame..	243	3,5%
Russland	328	4,7%
Iran, Islamische Republik	413	5,9%
Spanien	259	3,7%
Frankreich	222	3,2%
Vereinigtes Königreich	158	2,2%
Türkei	260	3,7%
Niederlande	203	2,9%
Polen	122	1,7%
Schweiz	99	1,4%
Griechenland	139	2,0%
Ukraine	118	1,7%
Brasilien	115	1,6%
Japan	96	1,4%
Ägypten	105	1,5%

Herkunftsländer | Eigene Institution Alle



Vergleichsgruppe Alle



Studiengänge

Zusammenfassung - Zulassungsbeschränkungen im Studienjahr 2023/2024

Lehramt	
Bachelor	Schulform: Grundschule
	· Bildungswissenschaften
	· Bildungswissenschaften mit integrierter Förderpädagogik
	· Sachunterricht
	Schulform: Haupt-/Real-/Sekundar-/Gesamtschule
	· Biologie
Bachelor	Schulform: Gymnasium/Gesamtschule
	· Biologie
Fachstudiengänge	
Fakultät I	- BA Europäische Wirtschaftskommunikation
	- BA Sozialwissenschaften in Europa
Fakultät II	- BA Soziale Arbeit
Fakultät IV	s. Lehramtsstudiengänge
Fakultät V	- BA Biomedical Technology (2HF)
	- MA Biomedical Technology
	- BA Psychologie
	- MA Psychologie mit Schwerpunkt Klinische Psychologie und Psychotherapie
	- MA Psychologie

Abkürzungen:

EKF	Erweitertes Kernfach
KF	Kernfach
EF	Ergänzungsfach
2HF	2 Hauptfächer

Akkreditierung/Reakkreditierung von Studiengängen der Fakultät I

Die Universität Siegen hat im Rahmen der Durchführung der Experimentierklausur für ihr innovatives und anspruchsvolles Projekt "European Quality Audit" vom Akkreditierungsrat einen positiven Beschluss zu ihrem Qualitätsmanagementsystem erhalten und das Siegel der Systemakkreditierung für den Zeitraum vom 20.12.2020 bis zum 30.09.2027 verliehen bekommen. Mit der erteilten Systemakkreditierung wird die interne Planung und Durchführung von Akkreditierungen fortgeführt.

Fak.	Studiengang / Teilstudiengang					(Programm-) Akkreditierung bis	Intern akkreditiert am	Akkreditiert bis
Fakultät I	Bachelor	1-Fach Modell A	EKF Modell B	KF Modell C und D	EF Modell B und D			
	Bachelor Christliche Theologien in ökumenischer Perspektive	---	---	X	X		10.12.2020	30.09.2028
	Bachelor Europäische Wirtschaftskommunikation	X	---	---	---		16.07.2020	30.09.2027
	Bachelor Geschichte	---	X	X	X		17.12.2020	30.09.2028
	Bachelor Philosophie		X	X	X		17.12.2020	30.09.2028
	Bachelor Sozialwissenschaften	X	X	X	X		10.12.2020	30.09.2028
	Bachelor Sozialwissenschaften in Europa	X	---	---	---		10.12.2020	
	Bachelor Literatur- Kultur, Medien	X	X	X	X		27.10.2022	30.09.2030
	Bachelor Sprache und Kommunikation	X	X	X	X		27.10.2022	30.09.2030
	Bachelor Medienwissenschaft		X	X	X		17.11.2022	30.09.2030
	Bachelor Digital Media and Technologies				X			
	Bachelor Film Studies				X		17.11.2022	30.09.2030
	Bachelor Play and Games Studies				X			
	Master		1-Fach Modell A	KF Modell B	EF Modell B			
	Master Christliche Theologien in ökumen. Perspektive		---	X	X		10.12.2020	30.09.2028
	Master Geschichte der Moderne		X	X			17.12.2020	30.09.2028
	Master Geschichte				X			
	Master Sozialwissenschaften		X	X	X		10.12.2020	30.09.2028
	Master Sozialwissenschaften in Europa		X	---	---		16.07.2020	
	Master Philosophie		---	X	X		17.12.2020	30.09.2028
	Master Literaturwissenschaft: Literatur, Kultur, Medien		X	X	X		27.10.2022	30.09.2030
	Master Medienkultur		X	X	X			
	Master Theaterpädagogik				X		17.11.2022	30.09.2030
	Master Digital Media and Technologies		X	X	X			
	Master Linguistik: digital, angewandt, strukturell (LiDAS)						geplant 2023	
	Roads to Democracies - Historical and Contemporary Perspectives on Politics and Culture		X				30.09.2022	geplant 2023
	Master Medien und Gesellschaft (MuG)		X					geplant 2023
Master Kultur, Geschichte, Gesellschaft (KGG)		X	X				geplant 2023	

Studienmodelle der Fakultät I

Bachelorstudiengänge ab Studienbeginn WiSe 2022/2023

Modell A (1-Fach-Studiengang)

Modell B (Erweitertes Kernfach + Ergänzungsfach)

Modell C (2 Kernfächer)

Modell D (Kernfach + 2 Ergänzungsfächer)

Masterstudiengänge ab Studienbeginn WiSe 2023/2024

Modell A (1-Fach-Studiengang)

Modell B (2-Fach-Studiengang mit Kernfach und Ergänzungsfach)

Abkürzungen:

1-Fach = 1-Fach-Studiengang

EKF = erweitertes Kernfach

KF = Kernfach

EF = Ergänzungsfach

Akkreditierung/Reakkreditierung von Studiengängen der Fakultäten II - V

Die Universität Siegen hat im Rahmen der Durchführung der Experimentierklausel für ihr innovatives und anspruchsvolles Projekt "European Quality Audit" vom Akkreditierungsrat einen positiven Beschluss zu ihrem Qualitätsmanagementsystem erhalten und das Siegel der Systemakkreditierung für den Zeitraum vom 20.12.2020 bis zum 30.09.2027 verliehen bekommen. Mit der erteilten Systemakkreditierung wird die interne Planung und Durchführung von Akkreditierungen fortgeführt.

Fak.	Studiengang / Teilstudiengang	(Programm-) Akkreditierung bis	Intern akkreditiert am	Akkreditiert bis
Fakultät II	Bachelor Architektur		13.09.2018	30.09.2024
	Master Architektur			
	Master Städtebau NRW	30.09.2023		
	Bachelor Soziale Arbeit		21.06.2018	30.09.2024
	Master Bildung und Soziale Arbeit – auch Teilzeit			
	Bachelor Pädagogik: Entwicklung und Inklusion	30.09.2021 (verlängert über EQA/Systemakkr.)	geplant 2024	30.09.2024
	Master Erziehungswissenschaft: Bildungstheorie und kulturelle Praktiken		16.01.2023	30.09.2030
	Bachelor EF Kunstgeschichte		17.11.2022	30.09.2030
Fakultät III	Bachelor Betriebswirtschaftslehre		25.04.2019	30.09.2025
	Bachelor Deutsches und Europäisches Wirtschaftsrecht		11.07.2019	30.09.2025
	Bachelor Volkswirtschaftslehre		27.06.2019	30.09.2025
	Bachelor Wirtschaftsinformatik		11.07.2019	30.09.2026
	Bachelor EF Wirtschaftswissenschaften		20.02.2020	30.09.2027
	Bachelor EF Medienmanagement		17.11.2022	30.09.2030
	Master Accounting, Auditing and Taxation		27.06.2019	30.09.2025
	Master Business Analytics		30.01.2020	30.09.2028
	Master Controlling und Risikomanagement		27.06.2019	30.09.2025
	Master Deutsches und Europäisches Wirtschaftsrecht		11.07.2019	30.09.2025
	Master Economic Policy		27.06.2019	30.09.2025
	Master Entrepreneurship and SME Management		27.06.2019	30.09.2025
	Master Human Computer Interaction		11.07.2019	30.09.2026
	Master Management und Märkte		27.06.2019	
	Master Wirtschaftsinformatik		11.07.2019	30.09.2026
	Master Plurale Ökonomik	30.09.2022 (verlängert über EQA/ Systemakkreditierung)	geplant 2025	30.09.2025
	Executive Master of Business Administration		geplant 2025	30.09.2025
	Fakultät IV	Bachelor Mathematik		27.05.2021
Master Mathematik				
Bachelor Physik			05.07.2018	30.09.2029
Master Physik				
Master Quantum Science			22.12.2022	30.09.2030
Bachelor Chemie			30.06.2015; Laufende Akkreditierung, Abschluss 2023	30.09.2022
Master Chemistry				
Master Nanoscience and Nanotechnology		30.09.2022	03.11.2022	30.09.2029
Bachelor Bauingenieurwesen			03.11.2022	30.09.2030
Bachelor Bauingenieurwesen – dual				
Master Bauingenieurwesen			29.09.2022	30.09.2029
Bachelor Maschinenbau				
Bachelor Maschinenbau – dual				
Master Maschinenbau				

Akkreditierung/Reakkreditierung von Studiengängen der Fakultäten II - V

Die Universität Siegen hat im Rahmen der Durchführung der Experimentierklausel für ihr innovatives und anspruchsvolles Projekt "European Quality Audit" vom Akkreditierungsrat einen positiven Beschluss zu ihrem Qualitätsmanagementsystem erhalten und das Siegel der Systemakkreditierung für den Zeitraum vom 20.12.2020 bis zum 30.09.2027 verliehen bekommen. Mit der erteilten Systemakkreditierung wird die interne Planung und Durchführung von Akkreditierungen fortgeführt.

Fak.	Studiengang / Teilstudiengang	(Programm-) Akkreditierung bis	Intern akkreditiert am	Akkreditiert bis
Fakultät IV	Master Materialwissenschaft und Werkstofftechnik		29.09.2022	30.09.2029
	Master International Production Engineering and Management		16.05.2019	30.09.2028
	Bachelor Wirtschaftsingenieurwesen		29.09.2022	30.09.2029
	Master Wirtschaftsingenieurwesen			
	Bachelor Elektrotechnik		21.07.2022	30.09.2030
	Bachelor Elektrotechnik – dual			
	Master Elektrotechnik		23.02.2023	30.09.2030
	Master Mechatronics			
	Bachelor Informatik		16.09.2021	30.09.2029
	Bachelor Informatik – dual			
Master Computer Science		16.09.2021	30.09.2029	
Fakultät V	Bachelor Digital Biomedical and Health Sciences (1. Kernfach)		13.05.2019	30.09.2026
	Bachelor Digital Medical Technology (2. Kernfach)			
	Bachelor Biomedical Technology (2. Kernfach)			
	Bachelor Digital Public Health (2. Kernfach)			
	Master Biomedical Technology			
	Master Medical Data Science			
	Master Digital Public Health		17.05.2018	30.09.2024
	Bachelor Psychologie			
	Master Psychologie		26.01.2023	30.09.2030
	Master Psychologie mit Schwerpunkt Klinische Psychologie und Psychotherapie			

Akkreditierung/Reakkreditierung von Studiengängen "Lehramt"

Die Universität Siegen hat im Rahmen der Durchführung der Experimentierklausel für ihr innovatives und anspruchsvolles Projekt "European Quality Audit" vom Akkreditierungsrat einen positiven Beschluss zu ihrem Qualitätsmanagementsystem erhalten und das Siegel der Systemakkreditierung für den Zeitraum vom 20.12.2020 bis zum 30.09.2027 verliehen bekommen. Mit der erteilten Systemakkreditierung wird die interne Planung und Durchführung von Akkreditierungen fortgeführt.

Abschluss	Studiengang / Teilstudiengang	Lehramt an Grundschulen	Lehramt an HRSGe	Lehramt an GymGe	Lehramt an BK	Intern akkreditiert am	Akkreditiert bis	
Bachelor of Arts / Bachelor of Science	Bildungswissenschaften	X	X	X	X	13.12.2018	30.09.2027	
	Bildungswissenschaften mit integrierter Förderpädagogik	X	X					
	Sachunterricht	X						
	Deutsch (Sprachliche Grundbildung)	X	X	X	X	04.02.2021	30.09.2028	
	Englisch	X	X	X	X	18.02.2021	30.09.2028	
	Mathematik (Mathematische Grundbildung)	X	X	X	X	27.05.2021	30.09.2029	
	Evangelische Religionslehre	X	X	X	X	10.12.2020	30.09.2028	
	Katholische Religionslehre	X	X	X	X			
	Musik	X	X	X	X	04.02.2021	30.09.2028	
	Großfach Musik			X				
	Kunst	X	X	X	X	27.05.2021	30.09.2028	
	Großfach Kunst			X				
	Französisch		X	X	X	04.02.2021	30.09.2028	
	Spanisch		X	X	X	04.02.2021	30.09.2028	
	Geschichte		X	X		17.12.2020	30.09.2028	
	Philosophie / Praktische Philosophie		X	X		17.12.2020	30.09.2028	
	Sozialwissenschaften		X	X		10.12.2020	30.09.2028	
	Chemie		X	X	X	09.12.2021	30.09.2029	
	Physik		X	X	X	16.09.2021	30.09.2029	
	Biologie		X	X		09.12.2021	30.09.2029	
	Informatik		X	X	X	16.09.2021	30.09.2029	
	Wirtschaftslehre/Politik (BK-A)					X	20.02.2020	30.09.2027
	Wirtschaftswissenschaften in Verbindung mit einem weiteren Fach (BK-A) oder als große berufliche Fachrichtung in Verbindung mit einer kleinen beruflichen Fachrichtung (BK-B): - Produktion, Logistik, Absatz - Finanz- und Rechnungswesen, Steuern - Wirtschaftsinformatik					X		
	Elektrotechnik (große berufliche Fachrichtung) in Verbindung mit der kleinen beruflichen Fachrichtung (BK-B): - Nachrichtentechnik - Technische Informatik					X	geplant 2023	
	Maschinenbautechnik (große berufliche Fachrichtung) in Verbindung mit der kleinen beruflichen Fachrichtung (BK-B): - Fahrzeugtechnik - Fertigungstechnik					X	geplant 2023	
	Sport (Deutsche Sporthochschule Köln)		X	X	X	X	in Absprache mit der DSHS	
Erweiterungsstudiengang Wirtschaft			X	X		16.0.2021	30.09.2028	

Akkreditierung/Reakkreditierung von Studiengängen "Lehramt"

Die Universität Siegen hat im Rahmen der Durchführung der Experimentierklausel für ihr innovatives und anspruchsvolles Projekt "European Quality Audit" vom Akkreditierungsrat einen positiven Beschluss zu ihrem Qualitätsmanagementsystem erhalten und das Siegel der Systemakkreditierung für den Zeitraum vom 20.12.2020 bis zum 30.09.2027 verliehen bekommen. Mit der erteilten Systemakkreditierung wird die interne Planung und Durchführung von Akkreditierungen fortgeführt.

Abschluss	Studiengang / Teilstudiengang	Lehramt an Grundschulen	Lehramt an HRSGe	Lehramt an GymGe	Lehramt an BK	Intern akkreditiert am	Akkreditiert bis	
Master of Education	Bildungswissenschaften	X	X	X	X	13.12.2018	30.09.2027	
	Bildungswissenschaften mit integrierter Förderpädagogik	X	X					
	Lehramt für sonderpädagogische Förderung mit den Förderschwerpunkten Lernen sowie Emotionale und soziale Entwicklung (Aufbaumaster)	X	X					
	Sachunterricht	X						
	Deutsch (Sprachliche Grundbildung)	X	X	X	X	04.02.2021	30.09.2028	
	Englisch	X	X	X	X	18.02.2021	30.09.2028	
	Mathematik (Mathematische Grundbildung)	X	X	X	X	27.05.2021	30.09.2029	
	Evangelische Religionslehre	X	X	X	X	10.12.2020	30.09.2028	
	Katholische Religionslehre	X	X	X	X			
	Musik	X	X	X	X	04.02.2021	30.09.2028	
	Großfach Musik			X				
	Kunst	X	X	X	X	27.05.2021	30.09.2028	
	Großfach Kunst			X				
	Französisch		X	X	X	04.02.2021	30.09.2028	
	Spanisch		X	X	X	04.02.2021	30.09.2028	
	Geschichte		X	X	X	17.12.2020	30.09.2028	
	Philosophie / Praktische Philosophie		X	X	X	17.12.2020	30.09.2028	
	Sozialwissenschaften		X	X	X	10.12.2020	30.09.2028	
	Chemie		X	X	X	09.12.2021	30.09.2029	
	Physik		X	X	X	16.09.2021	30.09.2029	
	Biologie		X	X	X	09.12.2021	30.09.2029	
	Informatik		X	X	X	16.09.2021	30.09.2029	
	Wirtschaftslehre/Politik					X	20.02.2020	30.09.2027
	Wirtschaftswissenschaften in Verbindung mit einem weiteren Fach (BK-A) oder als große berufliche Fachrichtung in Verbindung mit einer kleinen beruflichen Fachrichtung (BK-B): - Produktion, Logistik, Absatz - Finanz- und Rechnungswesen, Steuern - Wirtschaftsinformatik					X		
	Elektrotechnik (große berufliche Fachrichtung) in Verbindung mit der kleinen beruflichen Fachrichtung (BK-B): - Nachrichtentechnik - Technische Informatik					X	geplant 2023	

Akkreditierung/Reakkreditierung von Studiengängen "Lehramt"

Die Universität Siegen hat im Rahmen der Durchführung der Experimentierklausel für ihr innovatives und anspruchsvolles Projekt "European Quality Audit" vom Akkreditierungsrat einen positiven Beschluss zu ihrem Qualitätsmanagementsystem erhalten und das Siegel der Systemakkreditierung für den Zeitraum vom 20.12.2020 bis zum 30.09.2027 verliehen bekommen. Mit der erteilten Systemakkreditierung wird die interne Planung und Durchführung von Akkreditierungen fortgeführt.

Abschluss	Studiengang / Teilstudiengang	Lehramt an Grundschulen	Lehramt an HRSGe	Lehramt an GymGe	Lehramt an BK	Intern akkreditiert am	Akkreditiert bis
	Maschinenbautechnik (große berufliche Fachrichtung) in Verbindung mit der kleinen beruflichen Fachrichtung (BK-B): - Fahrzeugtechnik - Fertigungstechnik				X	geplant 2023	
	Sport (Deutsche Sporthochschule Köln)	X	X	X	X	in Absprache mit der DSHS	
	Erweiterungsstudiengang Wirtschaft		X	X		16.0.2021	30.09.2028
Master of Education (4-Semester / 6-Semester dual)	Elektrotechnik (große berufliche Fachrichtung) in Verbindung mit der kleinen beruflichen Fachrichtung (BK-C): - Nachrichtentechnik				X	geplant 2024	
	Maschinenbautechnik (große berufliche Fachrichtung) in Verbindung mit der kleinen beruflichen Fachrichtung (BK-C): - Fahrzeugtechnik				X	geplant 2024	

Stand: 16.05.2023

Entwicklung der *neu eingeführten* Studiengänge in den Jahren 2018 - 2023

	Studiengang/Teilstudiengang	Abschluss	eingeführt...					
			2018	2019	2020	2021	2022	2023
Fakultät I	Spanisch	LA BA HRSGe				X		
	Spanisch	LA MA HRSGe						X
	Film Studies	BA EF					X	
	Play and Games Studies	BA EF					X	
	Digital Media and Technologies	BA EF					X	
	Geschichte der Moderne	Master 1-Fach					X	
	Geschichte der Moderne	Master KF						X
	Sozialwissenschaften in Europa	Master			X			
	Kultur, Geschichte Gesellschaft	Master						X
	Linguistik: digital, angewandt, strukturell	Master						X
Fak. II	Master Erziehungswissenschaft: Bildungstheorie und kulturelle Praktiken	Master						X
Fakultät III	Business Analytics	Master			X			
	Wirtschaft Erweiterungsstudiengang	LA HRSGe/GymGe				X		
Fakultät IV	International Production Engineering and Management (IPEM)	Master		X				
	Computer Science	Master				X		
	Quantum Science	Master						X
	Nachrichtentechnik (kbF)	BA LA BK-B						X
	Fahrzeugtechnik (kbF)	BA LA BK-B						X
	Digital Biomedical and Health Sciences	Bachelor (1. Kernf.)		X				
Digital Medical Technology	Bachelor (2. Kernf.)		X					
Biomedical Technology	Bachelor (2. Kernf.)		X					
Digital Public Health	Bachelor (2. Kernf.)		X					
Fakultät V	Biomedical Technology	Master					X	
	Medical Data Science	Master					X	
	Digital Public Health	Master					X	
	Psychologie	Bachelor	X					
		Bachelor (neu) ¹			X			
	Psychologie	Master			X			
	Psychologie mit Schwerpunkt Klinische Psychologie und Psychotherapie	Master						X

¹ Der Studiengang wurde im Rahmen des neuen Psychotherapeutengesetzes neu konzipiert.

Entwicklung der *eingestellten* Studiengänge² in den Jahren 2018 - 2023

	Studiengang/Teilstudiengang	Abschluss	eingestellt...					
			2018	2019	2020	2021	2022	2023
Fakultät I	Sicherheitsmanagement	Master EF	X					
	Kommunikation und Medien	Bachelor EF			X			
	Sozialpolitik	Bachelor EF			X			
	Europa im globalen Wandel	Bachelor EF			X			
	Christliche Theologien in ökumenischer Perspektive	Bachelor EKF					X	
	Geschichte	Bachelor 1-Fach					X	
	Medienwissenschaften	Bachelor 1-Fach					X	
	Angewandte Sprachwissenschaft: Kommunikation und Fremdsprache im Beruf (KFB)	Master						X
	Master Sprachwissenschaft: Deutsch, Englisch, Rom. Sprachen	Master						X
	Master Internationale Kulturhistorische Studien (IKHS)	Master						X
Fak II	Kunstgeschichte	Bachelor EKF, KF					X	
Fak III	Wirtschaftsinformatik	Bachelor Dual				X		
Fak IV	Fahrzeugbau	Bachelor/Master					X	

² keine Einschreibungen mehr möglich

Stand: Mai 2023

Dienstleistungsverflechtung (Stand September 2022)

Anbietende Lehrinheit		RSZ	Gewichtungsfaktoren	Philosophie	Ev. Theologie	Kath. Theologie	Sozialwissensch.	Geschichte	Germanistik	DSSZ	Medienwissenschaft	Anglistik	Romanistik	Pädagogik	Bildungswissenschaften	Kunst	Musik	Architektur	Wirtschaftswiss.	Wirtschaftsrecht	Mathematik	Physik	Chemie	Bauingenieurwesen	Maschinenbau	Elektrotechnik	Lebenswissenschaften	Psychologie	Σ CW	
Nachfragende Lehrinheit / Studiengänge				CAW	CAW	CAW	CAW	CAW	CAW	CAW	CAW	CAW	CAW	CAW	CAW	CAW	CAW	CAW	CAW	CAW	CAW	CAW	CAW	CAW	CAW	CAW	CAW	CAW	CAW	CAW
Philosophie																														
	BA KF Philosophie	6	0,75	1,90	0,06	0,06	0,01	0,02	0,01		0,01	0,01	0,01			0,03			0,01										2,13	
	BA KF TZ Philosophie	12	0,75	1,90	0,06	0,06	0,01	0,02	0,01		0,01	0,01	0,01			0,03			0,01										2,13	
	BA 2HF Philosophie	6	0,50	1,24	0,02	0,02	0,01	0,01	0,01		0,01	0,01	0,01			0,01			0,01										1,36	
	BA 2HF TZ Philosophie	12	0,50	1,24	0,02	0,02	0,01	0,01	0,01		0,01	0,01	0,01			0,01			0,01										1,36	
	BA EF Philosophie	6	0,25	0,44																									0,44	
	BA EF TZ Philosophie	12	0,25	0,44																									0,44	
	MA KF Philosophie	4	0,67	0,95	0,02	0,03																							1,00	
	MA KF TZ Philosophie	4	0,67	0,95	0,02	0,03																							1,00	
	MA EF Philosophie	4	0,33	0,50																									0,50	
	MA EF TZ Philosophie	4	0,33	0,50																									0,50	
	BA LA GymGe	6	0,45	1,29																									1,29	
	BA LA HRSGe	6	0,34	0,93																									0,93	
	MA LA GymGe	4	0,38	0,57																									0,57	
	MA LA HRSGe	4	0,30	0,45																									0,45	
Ev. Theologie																														
	BA EF Christl. Theolog. in ökumen. Perspektive	6	0,25		0,27	0,26																							0,53	
	BA EF TZ Christl. Theolog. in ökumen. Perspektive	12	0,25		0,27	0,26																							0,53	
	BA 2HF Christl. Theolog. in ökumen. Perspektive	6	0,50	0,01	0,61	0,60	0,01	0,01	0,01		0,01	0,01	0,01			0,01			0,01										1,30	
	BA 2HF TZ Christl. Theolog. in ökumen. Perspektive	12	0,50	0,01	0,61	0,60	0,01	0,01	0,01		0,01	0,01	0,01			0,01			0,01										1,30	
	BA LA GymGe	6	0,45		1,22																								1,22	
	BA LA BK	6	0,45		1,22																								1,22	
	BA LA HRSGe	6	0,34		0,90																								0,90	
	BA LA GS	6	0,24		0,72																								0,72	
	MA LA GymGe	4	0,38		0,57																								0,57	
	MA LA BK	4	0,38		0,57																								0,57	
	MA LA HRSGe	4	0,30		0,45																								0,45	
	MA LA GS	4	0,23		0,35																								0,35	
Kath. Theologie																														
	BA LA GymGe	6	0,45			1,16																							1,16	
	BA LA BK	6	0,45			1,16																							1,16	
	BA LA HRSGe	6	0,34			0,83																							0,83	
	BA LA GS	6	0,24			0,58																							0,58	
	MA LA GymGe	4	0,38			0,57																							0,57	
	MA LA BK	4	0,38			0,57																							0,57	
	MA LA HRSGe	4	0,30			0,45																							0,45	
	MA LA GS	4	0,23			0,35																							0,35	
Sozialwiss.																														
	BA Sozialwissensch.	6	1,00	0,03	0,06	0,06	2,05	0,03	0,01		0,09	0,01	0,01			0,03			0,02										2,40	
	BA TZ Sozialwissensch.	12	1,00	0,03	0,06	0,06	2,05	0,03	0,01		0,09	0,01	0,01			0,03			0,02										2,40	
	BA Sozialwissensch. in Europa	8	1,00	0,01	0,03	0,03	2,09	0,01	0,01		0,01	0,09	0,09			0,02			0,01										2,40	
	BA KF Sozialwissensch.	6	0,75	0,03	0,05	0,05	1,56	0,03	0,01		0,01	0,01	0,01			0,03			0,01										1,80	
	BA KF TZ Sozialwissensch.	12	0,75	0,03	0,05	0,05	1,56	0,03	0,01		0,01	0,01	0,01			0,03			0,01										1,80	
	BA 2HF Sozialwissensch.	6	0,50	0,01	0,02	0,02	1,02	0,01	0,01		0,01	0,01	0,01			0,02			0,01										1,15	
	BA 2HF TZ Sozialwissensch.	12	0,50	0,01	0,02	0,02	1,02	0,01	0,01		0,01	0,01	0,01			0,02			0,01										1,15	
	BA EF Sozialwissensch.	6	0,25			0,60																							0,60	
	BA EF TZ Sozialwissensch.	12	0,25			0,60																							0,60	
	MA Sozialwissenschaften	4	1,00			1,16	0,01				0,01					0,01			0,01										1,20	
	MA TZ Sozialwissenschaften	8	1,00			1,16	0,01				0,01					0,01			0,01										1,20	
	MA Sozialwissensch. in Europa	2	1,00			0,93																							0,93	
	MA KF Sozialwissenschaften	4	0,67			0,78	0,01												0,01										0,80	
	MA KF TZ Sozialwissenschaften	8	0,67			0,78	0,01												0,01										0,80	
	MA EF Sozialwissenschaften	4	0,33			0,40																							0,40	
	MA EF TZ Sozialwissenschaften	4	0,33			0,40																							0,40	
	BA LA GymGe	6	0,45			0,61													0,27										0,88	
	BA LA HRSGe	6	0,34			0,47													0,19										0,66	
	MA LA GymGe	4	0,38			0,23													0,23										0,46	
	MA LA HRSGe	4	0,30			0,16													0,20										0,36	

Fakultät I - Philosophische Fakultät

Dienstleistungsverflechtung (Stand September 2022)

Anbietende Lehrinheit		RSZ	Gewichtungsfaktoren	Philosophie	Ev. Theologie	Kath. Theologie	Sozialwissensch.	Geschichte	Germanistik	DSSZ	Medienwissenschaft	Anglistik	Romanistik	Padagogik	Bildungswissenschaften	Kunst	Musik	Architektur	Wirtschaftswiss.	Wirtschaftsrecht	Mathematik	Physik	Chemie	Bauingenieurwesen	Maschinenbau	Elektrotechnik	Lebenswissenschaften	Psychologie	Σ CW			
Nachfragende Lehrinheit / Studiengänge				CAW	CAW	CAW	CAW	CAW	CAW	CAW	CAW	CAW	CAW	CAW	CAW	CAW	CAW	CAW	CAW	CAW	CAW	CAW	CAW	CAW	CAW	CAW	CAW	CAW	CAW	CAW		
Fakultät I - Philosophische Fakultät	MA Medienkultur	4	1,00								1,50																		1,50			
	MA TZ Medienkultur	8	1,00								1,50																			1,50		
	MA KF Medienkultur	4	0,67								1,00																			1,00		
	MA KF TZ Medienkultur	8	0,67								1,00																			1,00		
	MA EF Medienkultur	4	0,33								0,43																			0,43		
	MA EF TZ Medienkultur	8	0,33								0,43																			0,43		
	MA Medien und Gesellschaft	4	1,00	0,02	0,01	0,02	0,32	0,01				0,61								0,51									1,50			
	MA TZ Medien und Gesellschaft	8	1,00	0,02	0,01	0,02	0,32	0,01				0,61								0,51									1,50			
	Anglistik																															
	MA KFB	4	1,00	0,01						0,45		0,01	0,45	0,44						0,14										1,50		
	MA TZ KFB	8	1,00	0,01						0,45		0,01	0,45	0,44						0,14										1,50		
	BA LA GymGe	6	0,45										1,16																	1,16		
	BA LA BK	6	0,45										1,16																	1,16		
	BA LA HRSGe	6	0,34										0,87																	0,87		
	BA LA GS	6	0,30										0,83																	0,83		
	MA LA GymGe	4	0,38										0,57																	0,57		
	MA LA BK	4	0,38										0,57																	0,57		
	MA LA HRSGe	4	0,30										0,45																	0,45		
	MA LA GS	4	0,23										0,35																	0,35		
	Romanistik																															
	BA LKM	6	1,00	0,03	0,06	0,06	0,01	0,03	0,83			0,01	1,00	0,54						0,01										2,61		
	BA TZ LKM	12	1,00	0,03	0,06	0,06	0,01	0,03	0,83			0,01	1,00	0,54						0,01										2,61		
	BA KF LKM	6	0,75	0,03	0,06	0,06	0,01	0,03	0,55			0,01	0,87	0,37						0,01										2,03		
	BA KF TZ LKM	12	0,75	0,03	0,06	0,06	0,01	0,03	0,55			0,01	0,87	0,37						0,01										2,03		
	BA 2HF LKM	6	0,50	0,01	0,03	0,03	0,01	0,01	0,53			0,01	0,51	0,03						0,01										1,20		
	BA 2HF TZ LKM	12	0,50	0,01	0,03	0,03	0,01	0,01	0,53			0,01	0,51	0,03						0,01										1,20		
	BA EF LKM	6	0,25						0,28				0,22	0,03																0,53		
	BA EF TZ LKM	12	0,25						0,28				0,22	0,03																0,53		
	BA Europäische Wirtschaftskommunikation	6	1,00				0,03	0,01	0,09				0,52	1,16						0,22										2,03		
	BA SK	6	1,00	0,03	0,06	0,06	0,01	0,03	0,86			0,01	1,03	0,63						0,01										2,76		
	BA TZ SK	12	1,00	0,03	0,06	0,06	0,01	0,03	0,86			0,01	1,03	0,63						0,01										2,76		
	BA KF SK	6	0,75	0,03	0,06	0,06	0,01	0,03	0,65			0,01	0,83	0,48						0,01										2,20		
	BA KF TZ SK	12	0,75	0,03	0,06	0,06	0,01	0,03	0,65			0,01	0,83	0,48						0,01										2,20		
	BA 2HF SK	6	0,50	0,03	0,06	0,06	0,01	0,03	0,51			0,01	0,58	0,13						0,01										1,46		
	BA 2HF TZ SK	6	0,50	0,03	0,06	0,06	0,01	0,03	0,51			0,01	0,58	0,13						0,01										1,46		
	BA EF SK	6	0,25						0,27				0,26	0,05																0,58		
	BA EF TZ SK	12	0,25						0,27				0,26	0,05																0,58		
	MA SW	4	1,00						0,50				0,50	0,50																1,50		
	MA TZ SW	8	1,00						0,50				0,50	0,50																1,50		
	MA KF SW	4	0,67						0,33				0,33	0,34																1,00		
	MA KF TZ SW	4	0,67						0,33				0,33	0,34																1,00		
	MA EF SW	4	0,33						0,16				0,17	0,17																0,50		
	MA EF TZ SW	4	0,33						0,16				0,17	0,17																0,50		
	BA LA GymGe Französisch	6	0,45										1,35																	1,35		
	BA LA BK Französisch	6	0,45										1,35																	1,35		
	BA LA HRSGe Französisch	6	0,34										1,02																	1,02		
	BA LA GymGe Spanisch	6	0,45										1,35																	1,35		
	BA LA BK Spanisch	6	0,45										1,35																	1,35		
	BA LA HRSGe Spanisch	6	0,34										1,02																	1,02		
	MA LA GymGe Französisch	4	0,38										0,57																	0,57		
MA LA BK Französisch	4	0,38										0,57																	0,57			
MA LA HRSGe Französisch	4	0,30										0,45																	0,45			
MA LA GymGe Spanisch	4	0,38										0,57																	0,57			
MA LA BK Spanisch	4	0,38										0,57																	0,57			

Dienstleistungsverflechtung (Stand September 2022)

Anbietende Lehrinheit		RSZ	Gewichtungsfaktoren	Philosophie	Ev. Theologie	Kath. Theologie	Sozialwissensch.	Geschichte	Germanistik	DSSZ	Medienwissenschaft	Anglistik	Romanistik	Pädagogik	Bildungswissenschaften	Kunst	Musik	Architektur	Wirtschaftswiss.	Wirtschaftsrecht	Mathematik	Physik	Chemie	Bauingenieurwesen	Maschinenbau	Elektrotechnik	Lebenswissenschaften	Psychologie	Σ CW
Nachfragende Lehrinheit / Studiengänge				CAW	CAW	CAW	CAW	CAW	CAW	CAW	CAW	CAW	CAW	CAW	CAW	CAW	CAW	CAW	CAW	CAW	CAW	CAW	CAW	CAW	CAW	CAW	CAW	CAW	CAW
Pädagogik																													
BA Soziale Arbeit	6	1,00		0,01		0,45			0,05		0,02			1,32		0,04	0,03			0,27								0,16	2,35
MA Bildung u. Soz. Arb.	4	1,00				0,08								0,91						0,12							0,09	1,20	
MA TZ Bildung u. Soz. Arb.	8	1,00				0,08								0,91						0,12							0,09	1,20	
BA Pädagogik: Entwicklung und Inklusion	6	1,00												2,20													0,20	2,40	
BA LA GS Lernbereich III - Sachunterricht	6	0,24				0,05	0,10							0,07					0,03		0,24	0,26						0,75	
MA LA GS Lernbereich III - Sachunterricht	4	0,23												0,28														0,28	
Bildungswissenschaften																													
BA LA GymGe	6	0,09													0,22														0,22
BA LA BK	6	0,09													0,22														0,22
BA LA HRSGe	6	0,32													0,77														0,77
BA LA HRSGe Förderpädagogik	6	0,32													0,76														0,76
BA LA GS	6	0,25													0,60														0,60
BA LA GS Förderpädagogik	6	0,32													0,77														0,77
MA LA GymGe	4	0,24													0,25														0,25
MA LA BK	4	0,24													0,25														0,25
MA LA BK Model C (4 Semester)	4	0,24													0,59														0,59
MA LA BK dual Model C (6 Semester)	4	0,24													0,59														0,59
MA LA HRSGe	4	0,40													0,25														0,25
MA LA HRSGe Förderpädagogik	4	0,40													0,25														0,25
Aufbau-MA Förderpädagogik	2	1,00													1,20														1,20
MA LA GS	4	0,31													0,24														0,24
MA LA GS Förderpädagogik	4	0,31													0,24														0,24
Kunst																													
BA 2HF Kunstgeschichte	6	0,50														1,23													1,23
BA 2HF TZ Kunstgeschichte	12	0,50													1,23														1,23
BA KF Kunstgeschichte	6	0,67	0,04	0,02	0,04	0,05	0,03			0,02					1,19		0,01												1,40
BA KF TZ Kunstgeschichte	12	0,67	0,04	0,02	0,04	0,05	0,03			0,02					1,19		0,01												1,40
BA EF Kunstgeschichte	6	0,25													0,65														0,65
BA EF TZ Kunstgeschichte	12	0,25													0,65														0,65
BA LA GymGe	6	0,45													3,86														3,86
BA Großfach LA GymGe	6	0,91													7,30	0,30	0,30												7,90
BA LA BK	6	0,45													3,86														3,86
BA LA HRSGe	6	0,34													3,30														3,30
BA LA G	6	0,24													2,33														2,33
MA LA GymGe	4	0,38													1,39														1,39
MA Großfach LA GymGe	4	0,38													2,65														2,65
MA LA BK	4	0,38													1,26														1,26
MA LA HRSGe	4	0,30													1,05														1,05
MA LA GS	4	0,23													0,77														0,77
Musik																													
BA LA GymGe	6	0,45														8,84													8,84
BA Großfach LA GymGe	6	0,91													0,10	14,60	0,10												14,80
BA LA BK	6	0,45														8,84													8,84
BA LA HRSGe	6	0,34														7,77													7,77
BA LA G	6	0,24														7,41													7,41
MA LA GymGe	4	0,38														2,50													2,50
MA Großfach LA GymGe	4	0,38														5,28													5,28
MA LA BK	4	0,38														2,50													2,50
MA LA HRSGe	4	0,30														2,87													2,87
MA LA GS	4	0,23														1,47													1,47
Architektur																													
BA Architektur	6	1,00																3,96											3,96
MA Architektur	4	1,00																											2,30
MA Städtebau NRW	4	1,00																0,36						0,10					0,46

Fakultät II - Bildung · Architektur · Künste

Dienstleistungsverflechtung (Stand September 2022)

Anbietende Lehrinheit		RSZ	Gewichtungsfaktoren	Philosophie	Ev. Theologie	Kath. Theologie	Sozialwissensch.	Geschichte	Germanistik	DSSZ	Medienwissenschaft	Anglistik	Romanistik	Padagogik	Bildungswissenschaften	Kunst	Musik	Architektur	Wirtschaftswiss.	Wirtschaftsrecht	Mathematik	Physik	Chemie	Bauingenieurwesen	Maschinenbau	Elektrotechnik	Lebenswissenschaften	Psychologie	Σ CW	
Nachfragende Lehrinheit / Studiengänge				CAW	CAW	CAW	CAW	CAW	CAW	CAW	CAW	CAW	CAW	CAW	CAW	CAW	CAW	CAW	CAW	CAW	CAW	CAW	CAW	CAW	CAW	CAW	CAW	CAW	CAW	CAW
Fakultät III - Wirtschaftswissenschaften, Wirtschaftsinformatik und Wirtschaftsrecht	Wirtschaftswiss.																													
	BA BWL	6	1,00																2,19	0,04	0,17								2,40	
	MA Management und Märkte	4	1,00																1,20										1,20	
	MA Controlling und Risikomanagement	4	1,00																1,20										1,20	
	MA Entrepreneurship and SME Management	4	1,00																1,17	0,03									1,20	
	MA Accounting, Auditing and Taxation	4	1,00																1,12	0,08									1,20	
	MA Business Analytics	4	1,00																2,16	0,07						0,07			2,30	
	BA VWL	6	1,00																1,93	0,09	0,20								2,22	
	MA Economic Policy	4	1,00																1,12		0,08								1,20	
	MA Plurale Ökonomik	4	1,00																1,13	0,07									1,20	
	BA EF Wirtschaftswissenschaften	6	0,25																0,40										0,40	
	BA EF TZ Wirtschaftswissenschaften	12	0,25																0,40										0,40	
	BA EF Medienmanagement	6	0,25																0,25	0,15									0,40	
	BA EF TZ Medienmanagement	12	0,25																0,25	0,15									0,40	
	BA Wirtschaftsinformatik	6	1,00																2,10	0,13	0,10						1,13	0,13	3,60	
	BA Wirtschaftsinformatik DUAL	7	1,00																2,37	0,15	0,30							0,58	3,40	
	MA Wirtschaftsinformatik	4	1,00																1,99									0,31	2,30	
	MA Human-Computer Interaction	4	1,00																2,30										2,30	
	BA LA BK-A WiWi m. a. Unterr.fach (Model A)	6	0,45																0,98	0,04									1,02	
	BA LA BK-B große berufl. FR. (Model B)	6	0,68																1,49	0,04	0,10								1,63	
	BA LA BK-B kleine berufl. FR. Wilnf (Model B)	6	0,23																0,25								0,26		0,51	
	BA LA BK-B kleine berufl. FR. Finanz- und Rechnungswesen	6	0,23																0,55										0,55	
	BA LA BK-B kleine berufl. FR. Produktion, Logistik, Absatz	6	0,23																0,55										0,55	
	BA LA BK-A Wirtschaftslehre / Politik (Modell A)	6	0,45				0,35												0,40										0,75	
	MA LA BK Wirtschaftslehre / Politik	4	0,38				0,17												0,29										0,46	
	MA LA BK m. a. Unterr.fach	4	0,38																0,46										0,46	
	MA LA BK große berufl. FR.	4	0,53																0,64										0,64	
MA LA BK kleine berufl. FR. Wilnf	4	0,23																0,53										0,53		
MA LA BK kleine berufl. FR. Finanz- und Rechnungswesen	4	0,23																0,23	0,05									0,28		
MA LA BK kleine berufl. FR. Produktion, Logistik, Absatz	4	0,23																0,26	0,02									0,28		
Erweiterungsstudiengang Wirtschaft GymGe (BA u. MA)	4/6	0,45				0,07												0,77										0,84		
Erweiterungsstudiengang Wirtschaft HRSGe (BA u. MA)	4/6	0,34				0,07												0,57										0,64		
Wirtschaftsrecht																														
	BA Deutsches u. Europ. WiRecht	6	1,00																0,91	1,49								2,40		
MA Deutsches u. Europ. WiRecht	4	1,00																0,25	0,95									1,20		
Fakultät IV - Naturwissenschaftlich-Technische Fakultät	Mathematik																													
	BA Mathematik	6	1,00	0,09															0,15		2,93	0,10			0,01	0,12			3,40	
	MA Mathematik	4	1,00	0,12															0,11		1,38	0,02			0,02	0,05			1,70	
	BA LA GymGe	6	0,45																		1,17								1,17	
	BA LA BK	6	0,45																		1,17								1,17	
	BA LA HRSGe	6	0,34																		1,16								1,16	
	BA LA GS	6	0,24																		0,82								0,82	
	MA LA GymGe	4	0,36																		0,65								0,65	
	MA LA BK	4	0,36																		0,65								0,65	
	MA LA HRSGe	4	0,36																		0,51								0,51	
	MA LA GS	4	0,24																		0,39								0,39	
	Physik																													
		BA Physik	6	1,00																		0,39	4,21							4,60
		MA Physik	4	1,00																			2,30							2,30
		MA Nanoscience and Nanotechnology	4	1,00																			1,21	0,36			0,73			2,30
		BA LA GymGe	6	0,45																			2,07							2,07
		BA LA BK	6	0,45																			2,07							2,07
BA LA HRSGe		6	0,34																			1,56							1,56	
MA LA GymGe		4	0,38																			0,87							0,87	
MA LA BK		4	0,38																			0,87							0,87	
MA LA HRSGe		4	0,30																			0,58							0,58	
Chemie																														
	BA Chemie	6	1,00																		0,13	0,30	4,17						4,60	
	MA Chemistry	4	1,00							0,02	0,02								0,01		0,01	0,01	2,20	0,01	0,02			2,30		
BA LA GymGe Chemie	6	0,45																			2,07							2,07		

Dienstleistungsverflechtung (Stand September 2022)

Anbietende Lehrinheit		RSZ	Gewichtungsfaktoren	Philosophie	Ev. Theologie	Kath. Theologie	Sozialwissensch.	Geschichte	Germanistik	DSSZ	Medienwissenschaft	Anglistik	Romanistik	Pädagogik	Bildungswissenschaften	Kunst	Musik	Architektur	Wirtschaftswiss.	Wirtschaftsrecht	Mathematik	Physik	Chemie	Bauingenieurwesen	Maschinenbau	Elektrotechnik	Lebenswissenschaften	Psychologie	Σ CW			
Nachfragende Lehrinheit / Studiengänge				CAW	CAW	CAW	CAW	CAW	CAW	CAW	CAW	CAW	CAW	CAW	CAW	CAW	CAW	CAW	CAW	CAW	CAW	CAW	CAW	CAW	CAW	CAW	CAW	CAW	CAW	CAW		
Fakultät IV - Naturwissenschaftlich-Technische Fakultät																																
BA LA BK Chemie	6	0,45																												2,07	2,07	
BA LA HRSGe Chemie	6	0,34																												1,56	1,56	
MA LA GymGe Chemie	4	0,38																												0,87	0,87	
MA LA BK Chemie	4	0,38																												0,87	0,87	
MA LA HRSGe Chemie	4	0,30																												0,69	0,69	
BA LA GymGe Biologie	6	0,45																												2,07	2,07	
BA LA HRSGe Biologie	6	0,34																												1,56	1,56	
MA LA GymGe Biologie	4	0,38																												0,87	0,87	
MA LA HRSGe Biologie	4	0,30																												0,69	0,69	
Bauingenieurwesen																																
BA Bauingenieurwesen	6	1,00																			0,27		0,05	3,53						3,85	3,85	
BA Bauingenieurwesen DUAL	8	1,00																			0,27		0,05	3,53						3,85	3,85	
MA Bauingenieurwesen	4	1,00																0,03			0,05		0,01	2,21						2,30	2,30	
MA TZ Bauingenieurwesen	8	1,00																0,03			0,05		0,01	2,21						2,30	2,30	
Maschinenbau																																
BA Maschinenbau DUAL	7	1,00																	0,01		0,39				3,90	0,30				4,60	4,60	
BA Maschinenbau	6	1,00																	0,01		0,49		0,08		3,52	0,26				4,36	4,36	
BA Wirtschaftsingenieurwesen	6	1,00																	1,43	0,19	0,44				1,76	0,17				3,99	3,99	
BA Fahrzeugbau	6	1,00	0,01																0,07	0,01	0,43	0,07	0,07		3,22	0,57				4,45	4,45	
MA Maschinenbau	4	1,00										0,01							0,01	0,01	0,43	0,07			2,07	0,21				2,30	2,30	
MA IPEM	4	1,00								0,11	0,27								0,33	0,07					1,07	0,17				2,02	2,02	
MA Wirtschaftsingenieurwesen	4	1,00																	0,39						1,30	0,13				1,82	1,82	
MA Fahrzeugbau	4	1,00								0,02	0,06								0,04						2,11	0,07				2,30	2,30	
MA Materialwissenschaften und Werkstofftechnik	4	1,00								0,01	0,01								0,01		0,01	0,56	0,14		1,26	0,02				2,02	2,02	
BA LA BK Maschinenbautechnik m. a. Unterr.fach	6	0,42																		0,32				0,93	0,40					1,65	1,65	
BA LA BK große berufl. FR. Maschinenbautechnik	6	0,58																		0,32	0,07	0,07		1,06	0,60					2,12	2,12	
BA LA BK kleine berufl. FR. Fertigungstechnik	6	0,25																						1,04							1,04	1,04
MA LA BK Maschinenbautechnik m. a. Unterr.fach	4	0,38																						0,57	0,30					0,87	0,87	
MA LA BK große berufl. FR. MAschinenbautechnik	4	0,53																						0,92	0,30					1,22	1,22	
MA LA BK kleine berufl. FR. Fertigungstechnik	4	0,23																						0,34	0,19					0,53	0,53	
MA LA BK kleine berufl. FR. Fahrzeugtechnik	4	0,23																						0,42	0,11					0,53	0,53	
MA LA BK Model C (4 Semester) große berufl. FR. MAschine	4	0,53																							0,74					0,74	0,74	
MA LA BK Model C (4 Semester) kleine berufl. FR. Fertigungs	4	0,23																							0,18					0,18	0,18	
MA LA BK Model C (4 Semester) kleine berufl. FR. Fahrzeugt	4	0,23																							0,18					0,18	0,18	
MA LA BK Model C dual (6 Semester) große berufl. FR. MAsc	4	0,53																							0,74					0,74	0,74	
MA LA BK Model C dual (6 Semester) kleine berufl. FR. Fertigung	4	0,23																							0,18					0,18	0,18	
MA LA BK Model C dual (6 Semester) kleine berufl. FR. Fahrzeugt	4	0,23																							0,18					0,18	0,18	
Elektrotechnik																																
BA Elektrotechnik	6	1,00																	0,03		0,36	0,22			0,17	3,82				4,60	4,60	
BA Elektrotechnik DUAL	7	1,00																	0,03		0,39	0,24			0,18	3,76				4,60	4,60	
MA Elektrotechnik	4	1,00																				0,01			2,29					2,30	2,30	
BA Informatik	6	1,00																		0,03		0,15			0,01	2,94	0,28			3,41	3,41	
BA Informatik DUAL	7	1,00																		0,03		0,16			0,01	2,89	0,31			3,40	3,40	
MA Computer Science	4	1,00																		0,03				0,01	2,14	0,12				2,30	2,30	
MA Mechatronics	4	1,00								0,04	0,04											0,02		0,93	1,27					2,30	2,30	
BA LA BK Elektrotechnik m. a. Unterr.fach	6	0,42																			0,27				1,43					1,70	1,70	
BA LA BK große berufl. FR. Elektrotechnik	6	0,58																			0,40				1,75					2,15	2,15	
BA LA BK kleine berufl. FR. Techn. Informatik	6	0,25																							1,08					1,08	1,08	
MA LA BK Elektrotechnik m. a. Unterr.fach	4	0,38																							0,87					0,87	0,87	
MA LA BK große berufl. FR. Elektrotechnik	4	0,53																							1,22					1,22	1,22	
MA LA BK kleine berufl. FR. Techn. InforMATik	4	0,23																							0,53					0,53	0,53	
MA LA BK kleine berufl. FR. Nachrichtentechnik	4	0,23																							0,53					0,53	0,53	

Dienstleistungsverflechtung (Stand September 2022)

Anbietende Lehrinheit		RSZ	Gewichtungsfaktoren	Philosophie	Ev. Theologie	Kath. Theologie	Sozialwissensch.	Geschichte	Germanistik	DSSZ	Medienwissenschaft	Anglistik	Romanistik	Padagogik	Bildungswissenschaften	Kunst	Musik	Architektur	Wirtschaftswiss.	Wirtschaftsrecht	Mathematik	Physik	Chemie	Bauingenieurwesen	Maschinenbau	Elektrotechnik	Lebenswissenschaften	Psychologie	Σ CW		
				CAW	CAW	CAW	CAW	CAW	CAW	CAW	CAW	CAW	CAW	CAW	CAW	CAW	CAW	CAW	CAW	CAW	CAW	CAW	CAW	CAW	CAW	CAW	CAW	CAW	CAW	CAW	CAW
Nachfragende Lehrinheit / Studiengänge																															
Fakultät V - Lebenswissenschaftliche Fakultät	MA LA BK Model C (4 Semester) große berufl. FR. Elektrotec	4	0,53																										0,74		0,74
	MA LA BK Model C (4 Semester) kleine berufl. FR. Techn. Inf	4	0,23																										0,18		0,18
	MA LA BK Model C (4 Semester) kleine berufl. FR. Nachricht	4	0,23																										0,18		0,18
	MA LA BK Model C dual (6 Semester) große berufl. FR. Elekt	4	0,53																										0,74		0,74
	MA LA BK Model C dual (6 Semester) kleine berufl. FR. Tech	4	0,23																										0,18		0,18
	MA LA BK Model C dual (6 Semester) kleine berufl. FR. Nach	4	0,23																										0,18		0,18
	BA LA GymGe Informatik	6	0,45																										1,53		1,53
	BA LA BK Informatik	6	0,45																										1,53		1,53
	BA LA HRSGe Informatik	6	0,34																										1,16		1,16
	MA LA GymGe Informatik	4	0,38																										0,87		0,87
	MA LA BK Informatik	4	0,38																										0,87		0,87
	MA LA HRSGe Informatik	4	0,30																										0,69		0,69
Lebenswissenschaften																															
BA Digital Biomedical and Health Sciences 1. Kernfach	6	0,50																			0,01	0,01	0,02					1,71		1,75	
BA Digital Medical Technology 2. Kernfach	6	0,50																								0,88	0,92		1,80		
BA Digital Biomedical Technology 2. Kernfach	6	0,50																				0,09	0,54				1,67		2,30		
BA Digital Public Health 2. Kernfach	6	0,50				0,02																					1,13		1,15		
MA Digital Medical Data Science	6	1,00	0,03						0,02		0,03		0,02										0,05			0,24	1,91		2,30		
MA Digital Biomedical Technology	6	1,00																					0,53				1,77		2,30		
MA Digital Public Health	6	1,00				0,18																					1,02		1,20		
Psychologie																													1,60	1,60	
BA Psychologie	6	1,00																										2,60		2,60	
MA Psychologie	4	1,00												0,02					0,03				0,03		0,02		1,60		1,70		

Abkürzungen

- CW = Curricularwert
- CAW = Curricularer Anteilwert
- BA = Bachelorstudiengang
- MA = Masterstudiengang
- KF = Kernfach
- 2HF = BA Mehrfach
- EF = Ergänzungsfach
- LA = Lehramtsstudiengang
- TZ = Teilzeitstudiengang

III. wiss. Nachwuchs und Forschung

Anzahl der Promotionen nach Geschlecht und Nationalität

Lehreinheit	2020 ¹				2021 ¹				2022 ¹				
	ges.	m	w	ausl.	ges.	m	w	ausl.	ges.	m	w	ausl.	
Fakultät I	Philosophie	1		1		1	1		1	1		1	
	Ev. Theologie	1		1		1	1						
	Kath. Theologie												
	Sozialwissenschaften	7	4	3	1	6	2	4	1	3	1	2	2
	Geschichte	1	1										
	Germanistik	2		2		6	3	3		2	1	1	
	Anglistik					1		1		3	1	2	2
	Romanistik									1		1	1
	Medienwissenschaft	6	3	3		2	1	1	1	3	2	1	1
Summe	18	8	10	1	17	8	9	2	13	6	7	7	
Fakultät II	Pädagogik	8	5	3		4	1	3	1	2	2		
	Kunst												
	Musik	1	1							2	2		1
	Architektur					2	1	1		1		1	
	Summe	9	6	3		6	2	4	1	5	4	1	1
Fakultät III	Wirtschaftswissenschaften	13	7	6	3	20	13	7	3	27	14	13	9
	Wirtschaftsrecht	7	5	2		4	2	2		6	3	3	
	Summe	20	12	8	3	24	15	9	3	33	17	16	9
Fakultät IV	Mathematik	4	3	1	1	4	2	2		6	4	2	
	Physik	12	10	2	3	9	7	2	5	6	5	1	1
	Chemie	20	16	4	10	6	4	2	3	7	5	2	1
	Bauingenieurwesen	5	3	2		1	1			6	4	2	2
	Maschinenbau	13	10	3	3	32	27	5	4	15	15		1
	Elektrotechnik (ohne Inf.)	14	12	2	11	10	9	1	5	6	5	1	4
	Elektrotechnik - nur Informatik	22	19	3	11	6	4	2	3	4	4		2
Summe	90	73	17	39	68	54	14	20	50	42	8	11	
Fak. V	Psychologie ²	4	3	1		4	1	3	2	1	1		1
	Lebenswissenschaften									3	1	2	
	Summe	4	3	1		4	1	3	2	4	2	2	1
Insgesamt	141	102	39	43	119	80	39	28	105	71	34	29	

¹ Berichtsjahr IT.NRW,

Berichtszeitraum z. B. 2021 = 01.12.2020 - 30.11.2021 nach Hochschulstatistikgesetz; Daten Uni Siegen

² ab 01.10.2021 ist die Lehreinheit Psychologie der Fakultät V zugeordnet (bis 30.09.2021 der Fakultät II)

Fakultät:

- I Philosophische Fakultät
- II Bildung - Architektur - Künste
- III Wirtschaftswissenschaften, Wirtschaftsinformatik und Wirtschaftsrecht
- IV Naturwissenschaftlich-Technische Fakultät
- V Lebenswissenschaftliche Fakultät

Anzahl der Habilitationen und der positiv evaluierten Juniorprofessuren

Lehrinheit		Habilitationen			Juniorprofessuren		
		2020 ¹	2021 ¹	2022 ¹	2020 ¹	2021 ¹	2022 ¹
Fakultät I	Philosophie						
	Evangelische Theologie						
	Sozialwissenschaften		1	1			
	Geschichte	2					
	Germanistik			1			
	Summe	2	1	2			
Fakultät II	Pädagogik					1	
	Summe					1	
Fakultät III	Wirtschaftswissenschaften	1			1		2
	Wirtschaftsinformatik				1		1
	Wirtschaftsrecht				1		
	Summe	1			3		3
Fakultät IV	Mathematik	1				2	
	Physik			2	1		
	Maschinenbau	1					
	Elektrotechnik		1	1			
	Summe	2	1	3	1	2	
Fak. V	Psychologie ²						1
	Summe						1
Insgesamt		5	2	5	4	3	4

Fakultät:

- I Philosophische Fakultät
- II Bildung - Architektur - Künste
- III Wirtschaftswissenschaften, Wirtschaftsinformatik und Wirtschaftsrecht
- IV Naturwissenschaftlich-Technische Fakultät
- V Lebenswissenschaftliche Fakultät

¹ Prüfungsjahr z. B. 2022 = WiSe 2021/2022 und SoSe 2022

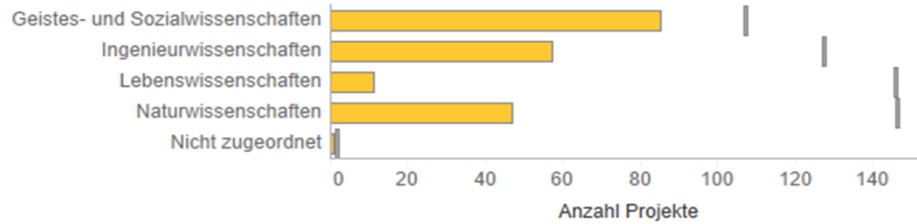
² ab 01.10.2021 ist die Lehrinheit Psychologie der Fakultät V zugeordnet (bis 30.09.2021 der Fakultät II)

Anzahl Projekte: 683

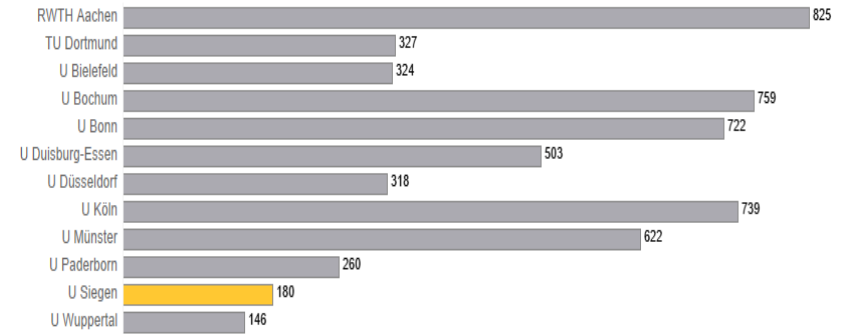
davon laufend: 180

Wissenschaftsbereiche

Der graue Punkt gibt den Schnitt über die Vergleichsgruppe an. Mehrfachnennungen möglich.

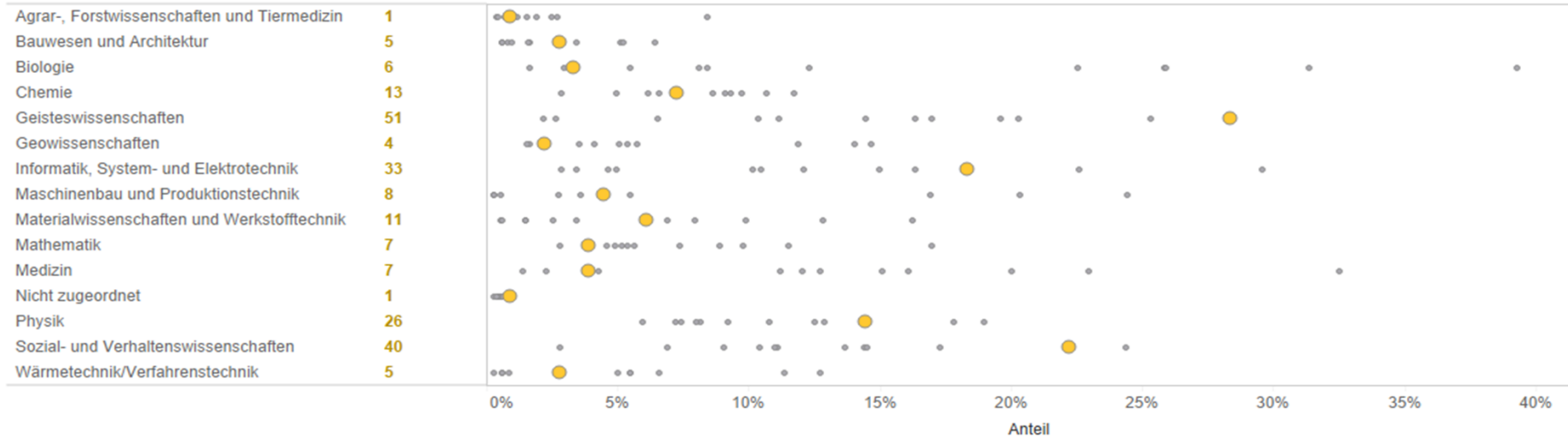


Vergleichsgruppe

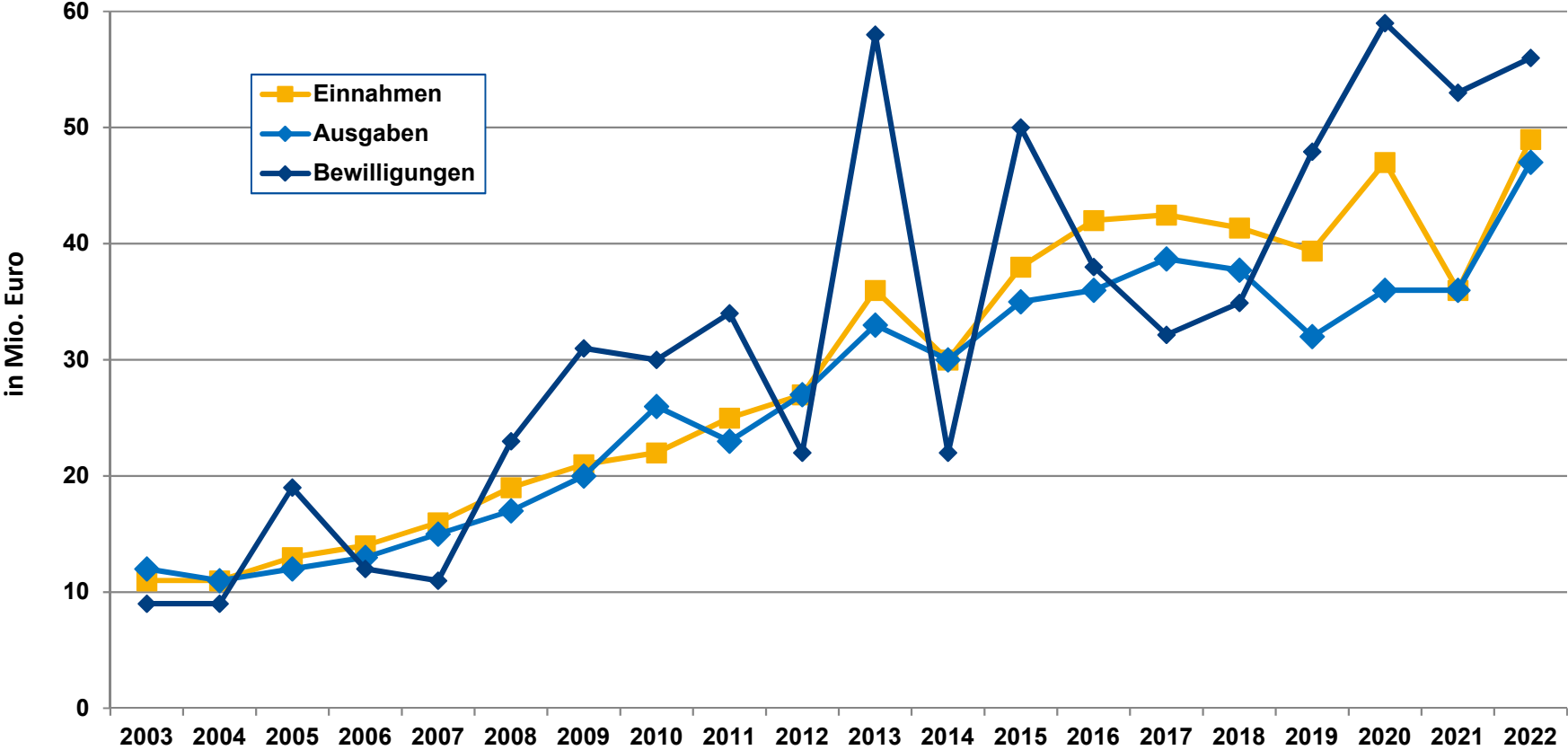


Fachgebiete

Links die Fachkollegien und die Anzahl Projekte Ihrer Institution (Mehrfachnennungen möglich), in der Mitte der Anteil an der Institution und rechts der Anteil als Rang.



Drittmittel-einnahmen, -ausgaben und -bewilligungen (intern) 2003-2022



Drittmittleinnahmen 2019 - 2022 nach Hochschulfinanzstatistik

	Lehreinheit / Einrichtung	2019 Einnahmen HFS	2020 Einnahmen HFS	2021 Einnahmen HFS	2022 Einnahmen HFS
Fakultät I	Philosophie	190.789	119.828	170.258	94.862
	Ev. Theologie	33.980	0	0	181.209
	Kath. Theologie	106.963	104.036	330.195	237.226
	Sozialwissen- schaften	751.673	1.294.997	1.111.149	1.716.997
	Geschichte	153.920	113.785	351.520	127.299
	Germanistik	357.901	462.941	664.605	572.938
	Anglistik	2.713	9.840	0	85.160
	Romanistik	29.738	35.795	194.423	243.285
	Medienwissenschaften	3.645.291	3.555.646	5.958.795	5.825.958
Fakultät I gesamt		5.272.968	5.696.868	8.780.945	9.084.934
Fakultät II	Pädagogik	873.774	1.793.083	2.080.631	2.345.051
	Kunst	0		0	2.457
	Musik	3.100	8.074	69.975	123.974
	Architektur	358.996	259.413	624.722	334.185
Fakultät II gesamt		1.235.870	2.060.570	2.775.328	2.805.667
Fakultät III	Wirtschaftswissen- schaften	5.469.160	11.803.239	5.238.469	8.053.672
Fakultät III gesamt		5.469.160	11.803.239	5.238.469	8.053.672
Fakultät IV	Mathematik	532.428	58.103	497.475	948.499
	Physik	3.187.749	2.372.794	3.817.129	8.402.855
	Chemie	1.916.391	1.791.000	2.033.853	1.597.392
	Bauingenieurwesen	1.469.344	967.262	1.111.573	726.832
	Maschinenbau	4.343.911	5.234.415	5.807.040	5.749.208
	Elektrotechnik inkl. ZESS	6.605.617	2.309.369	4.471.707	4.054.189
Fakultät IV gesamt		18.055.441	12.732.943	17.738.777	21.478.975
Fak. V	Lebenswissenschaften	200.000	101.534	684.476	910.351
	Psychologie*	284.017	282.764	359.115	532.189
Fakultät V gesamt		484.017	384.298	1.043.591	1.442.540
Fakultäten I - V gesamt		30.517.456	32.677.918	35.577.110	42.865.788
	Lehreinheit/ Einrichtung	2019 Einnahmen HFS	2020 Einnahmen HFS	2021 Einnahmen HFS	2022 Einnahmen HFS
ZB	Universitätsbib.	9.150	6.862	0	288.800
	ZIMT	389.245	1.343.871	498.083	14.091
ZB gesamt		398.395	1.350.733	498.083	302.891
ZOE gesamt		1.704.021	2.070.840	870.218	457.244
ZUV gesamt		1.472.843	6.622.599	2.356.492	3.872.468
GESAMT		34.092.715	42.722.090	39.301.903	47.498.391

* ab 01.10.2021 ist die Lehreinheit Psychologie der Fakultät V zugeordnet (bis 30.09.2021 der Fakultät II)

Drittmittel-Einnahmen nach Fördermittelgeber in EUR 2020 - 2022 (nach Hochschulfinanzstatistik*)

Fördermittelgeber	2020	in %	2021	in %	2022	in %
DFG	12.451.940	29,15%	15.023.408	38,23%	15.587.071	32,82%
BMBF	12.670.820	29,66%	14.576.396	37,09%	19.651.421	41,37%
EU	10.488.016	24,55%	4.107.208	10,45%	7.101.020	14,95%
Stiftungen	2.259.099	5,29%	884.641	2,25%	2.650.267	5,58%
andere Förderinstitute**	899.890	2,11%	1.190.798	3,03%	1.371.354	2,89%
freie Wirtschaft	3.952.325	9,25%	3.519.452	8,95%	1.137.258	2,39%
Gesamt	42.722.090	100,00%	39.301.903	100,00%	47.498.391	100,00%

*inkl. Förderung des wissenschaftlichen Nachwuchses

**von Hochschulfördergesellschaften aus dem Inland (z.B. DAAD, Alumni Clubs)

